



Posouzení čerpání
a využití zdrojů
pro sport z loterií
v r. 2015

21. dubna 2016

Český olympijský výbor

Ing. Jiří Kejval
předseda ČOV

21. dubna 2016

Vážený pane Kejvale,

předkládáme Vám studii „**Posouzení čerpání a využití zdrojů pro sport z loterií v r. 2015**“. Cílem této studie je příprava komplexně pojaté zprávy z analýzy zaměřené na posouzení využití zdrojů pro sport z loterií v r. 2015. Studie je rozdělena celkem do 4 etap.

Etapa A poskytuje vstupní analýzu zdrojů pro sport vyplývajících z aplikace loterijního zákona v r. 2015. V rámci této kapitoly byl identifikován celkový objem finančních prostředků využitých k podpoře sportu skrze aplikaci loterijního zákona a dílčí možnost jejich čerpání.

Etapa B se věnuje posouzení koncepce a metodiky ČOV k přerozdělení zdrojů z loterií, dále pak analyzuje metodiku čerpání na úrovni jednotlivých svazů a kontrolní mechanismy čerpání finančních prostředků

Etapa C analyzuje využití zdrojů pro sport jednotlivými sportovními svazy, kraji ČR a dalšími subjekty z oblasti sportu a tělovýchovy. Součástí kapitoly je shrnutí využití zdrojů jednotlivými sportovními svazy a kraji, identifikace základních trendů a ověření používaných metodik.

Etapa D shrnuje celou analýzu, identifikuje vyplývající pozitivní efekty, vyjadřuje hlavní zjištění, hrozby obhajoby přímé alokace zdrojů pro sport dle loterijního zákona a doporučení ke změně pravidel přidělení podpory, její využití a kontrolní mechanismy pro následující roky

Rádi bychom zdůraznili, že tento dokument by neměl být citován či jinak zmiňován, ať už jako celek nebo jeho část, bez předchozího písemného souhlasu KPMG.

S pozdravem,


Zdeněk Tůma
Partner**Důležité upozornění**

Práci na studii jsme započali 15. prosince 2015 a ukončili 21. dubna 2016. Od tohoto data jsme neučinili jakékoliv aktualizace této zprávy o jakékoliv další události či okolnosti.

V průběhu přípravy této studie jsme spoléhali na primární i sekundární zdroje informací. Primární Zdroje představovaly především podklady a interview poskytnuté zástupci Českého olympijského výboru. Absolvovali jsme rovněž řízené konzultace a schůzky se zástupci sportovních svazů, které nám poskytly další zdroje informací

Sekundární sběr informací čerpal zejména z dotazníkového šetření na sportovní svazy. Dále jsme čerпали z legislativních podkladů (zejména Novela Zákona č. 202/1990 Sb. o loteriích a jiných podobných hrách). V neposlední řadě jsme využili databází a zkušeností odborníků společnosti KPMG.

Tento dokument se odkazuje na „Analýzu KPMG“; jedná se o případy, kdy jsme provedli určité analytické procedury na základě dostupných informací, abychom byli schopni prezentovat výsledná data. Nicméně nelze vyloučit případné nesrovnalosti či zkresení informací způsobené záměrným poskytnutím nepravdivých dat Zdrojovými subjekty.

Je nutné poznamenat, že tato práce nebyla předmětem auditu a neobsahuje tak stanovisko nezávislého auditora.

Musíme zdůraznit, že provedené kalkulace uvedené v tomto dokumentu jsou závislé na setrvalé platnosti předpokladů, na kterých jsou naše závěry postaveny. Doporučujeme, aby předpoklady a jejich platnost byly v budoucnu podle potřeby ověřovány a aktualizovány v závislosti na měnící se situaci v ČR a vývoji relevantních segmentů. Za budoucí změny provedených kalkulací proto nemůžeme nést odpovědnost. Nutno však zdůraznit, že kalkulace jsou provedeny na základě konzervativních odhadů.

Pro bližší informace týkající se omezení našich závěrů se prosím obraťte na osobu zodpovědnou za tento dokument.

Tento dokument je určen pro účely adresáta a neměl by být citován či jinak zmiňován, ať už jako celek nebo jeho část, bez předchozího písemného souhlasu KPMG, kromě případů souvisejících s vlastní realizací předmětného projektu.

Obsah

Vašimi kontaktními osobami ve společnosti KPMG zodpovědnými za tento dokument jsou:

Zdeněk Tůma
Partner
KPMG Česká republika, s.r.o.

Tel: + 420 222 123 390
Fax: + 420 222 123 100
ztuma@kpmg.cz

Ondřej Špaček
Manager
KPMG Česká republika, s.r.o.

Tel: + 420 222 123 668
Fax: + 420 222 123 100
ospacek@kpmg.cz

Východiska studie	4
Manažerské shrnutí	6
Etapa A. Vstupní analýza zdrojů pro sport vyplývajících z aplikace loterijního zákona v r. 2015	9
Etapa B. Posouzení koncepce a metodiky ČOV k přerozdělení zdrojů z loterií, metodiky čerpání a kontrolní mechanismy v r. 2015	17
Etapa C. Analýza využití zdrojů na úrovni sportovních svazů	33
Informace o čerpání sportovních svazů a krajů ČR	40
Informace o čerpání krajů ČR	43
Informace o projektech organizací s celorepublikovou působností	46
Informace o čerpání Českého paralympijského výboru	51
Informace o čerpání velkých sportovních organizací	54
Informace o projektech sportovních svazů TOP 62 MŠMT ČR	58
Informace o čerpání malých sportovních svazů	126
Etapa D. Shrnutí zjištění, pozitivní efekty, závěry z kontrol, doporučení	147
Shrnutí příležitostí a hrozeb obhajoby přímé alokace zdrojů pro sport dle loterijního zákona	148
Analýza financování sportu ve vybraných zemích EU	150
Závěr kapitoly – shrnutí přínosů sportu	156
Identifikace pozitivních efektů, efekty v oblasti sportu dětí a mládeže	159



Východiska studie

Základní charakteristika a cíle studie

Východiska studie a její cíle

1. 1. 2014 vstoupila v platnost novela zákona č. 202/1990 Sb. o loteriích a jiných podobných hrách (tzv. „loterijní zákon“). Tato událost zásadně změnila dosavadní strukturu financování sportu. Provozovatelé loterií a kurzových sázek mají tímto zákonem předepsané dílčí odvody ve výši 20 % (od roku 2016 ve výši 23 %). Od 1. 1. 2014 mohou tyto odvody formou slevy snížit až o 25 % o částku, kterou poskytnou jako peněžité dar ČOV. Peníze jsou pak prostřednictvím ČOV dále rozdělovány na sport dětí a mládeže. Nezáleží tedy na tom, zda jde o olympijské či neolympijské sporty nebo tělovýchovné organizace.

ČOV ve své roli koordinační organizace zastupuje celé sportovní prostředí. Vzhledem k tomu, že díky pádu společnosti SAZKA a loterijnímu zákonu došlo k poklesu alokace finančních prostředků do sportu, jednou z hlavních rolí ČOV je distribuce finančních prostředků na sportovní účely.

Snahou ČOV je maximální transparentnost celého přerozdělovacího procesu, proto byla společnost KPMG již druhým rokem vyzvána k provedení nezávislé analýzy čerpání prostředků darovaných ČOV loterijními společnostmi na podporu sportu dětí a mládeže za rok 2015.

Etapy zprávy

Etapa A identifikuje východiska zdrojů pro sport vyplývajících z aplikace loterijního zákona v r. 2015. Cílem je identifikace objemu finančních prostředků využitých k podpoře sportu skrze aplikaci loterijního zákona a možnost jejich čerpání v čase v r. 2015.

Etapa B posuzuje koncepci a metodiku ČOV k přerozdělení zdrojů z loterií, dále pak metodiku čerpání a kontrolní mechanismy. Cílem je zhodnocení metodiky ČOV pro rozdělení zdrojů z loterií, její vhodnosti, adekvátnosti a zhodnocení, využitelnost kontrolních mechanismů apod.

Etapa C se zabývá využitím zdrojů pro sport jednotlivými základními články (kraje, sportovními svazy a asociace a ostatní tělovýchovné organizace) v r. 2015. Předmětem je analýza efektivity a smysluplnosti využití finančních zdrojů a soulad s podmínkami podpory stanovenými ČOV. Důraz je taktéž brán na metodiku čerpání a kontrolní mechanismy jednotlivých sportovních svazů a v neposlední řadě plnění formálních požadavků a podmínek podpory stanovenými ČOV ve vazbě na čerpání těchto zdrojů.

Etapa D shrnuje celou analýzu a identifikuje vyplývající pozitivní efekty z financování sportu dětí a mládeže.



Manažerské shrnutí

Manažerské shrnutí

Etapa A – Vstupní analýza zdrojů pro sport vyplývajících aplikace loterijního zákona

- Cílem této etapy je stručné shrnutí struktury financování sportu do roku 2014, což je dále ve studii bráno jako výchozí základna pro porovnání s novelou loterijního zákona, která vstoupila v účinnost 1. 1. 2014.
- Do roku 2011 sázkové a loterijní společnosti odváděly odvody na veřejně prospěšné účely (dále jen VPÚ), z nich nejvýznamnější společností byla společnost SAZKA. V roce 2010 činil objem finančních prostředků alokovaných na sport z VPÚ celkem 2,17 mld. Kč.
- Změna přišla od 1. 1. 2014, kdy byly zrušeny přímé odvody na VPÚ. Místo toho byl zaveden jednotný odvod do státního rozpočtu, tzv. „loterijní daň“ ve výši 20 %. Odvody jsou rozděleny mezi státní rozpočet a rozpočty obcí v poměru 20:80 (stát:obce) v případě VHP a jiných technických zařízení a 70:30 (stát:obce) u loterií a jiných podobných her.
- 1. 1. 2014 vešla v účinnost novela loterijního zákona, která umožňuje snížení dílčího odvodu o peněžité dary poskytnuté Českému olympijskému výboru, maximálně však do výše 25 % tohoto dílčího odvodu. Lze tvrdit, že s novelou loterijního zákona primární roli podpory sportu zastává ČOV. Celkový objem finančních prostředků, který připadl do rozpočtu ČOV v roce 2015 činil 527,8 milionů Kč, podílí se na něm celkem 11 společností.
- Novela loterijního zákona stabilizuje zdrojovou základnu financování sportu díky částečnému propojení stávajícího systému s předchozím a více se zaměřuje na podporu sportu mládeže.

Etapa B – Posouzení koncepce a metodiky ČOV k přerozdělení zdrojů z loterií, metodiky čerpání a kontrolní mechanismy

- V roce 2015 bylo ČOV ze strany 11 loterijních společností poskytnuto 527,8 milionů Kč na podporu sportu dětí a mládež. V roce 2015 z toho ČOV dále přerozdělil 510 milionů Kč. Z této částky přerozdělil ČOV 37 mil. Kč na podporu sportu dětí a mládeže prostřednictvím krajů ČR a zbývající částku rozdělil sportovním subjektům na vlastní projekty či podporu základním článkům.
- Dle absolutních částek byly nejvíce podpořeny sporty fotbal, lední hokej, atletika a tenis, vše v částkách přesahujících 15 mil. Kč na jeden svaz.
- Mezi pozitiva metodiky ČOV týkající se přerozdělování zdrojů z loterií patří vysoká míra transparentnosti, vhodná účelovost příspěvku (distribuce probíhá přes národní sportovní federace) a v neposlední řadě jsou sportovní svazy do určité míry autonomní při určování, na co přesně mohou být příspěvky využívány.
- Oproti roku 2014 došlo v metodice rozdělování financí svazům TOP62 k zastropení maximální částky na jednoho člena z kategorie dětí a mládeže ve výši 2 500 Kč. Zároveň však bylo doplněno pravidlo, že celkový rozpočet svazu nemůže oproti roku 2014 klesnout o více jak 30 %. Kombinací těchto pravidel sice došlo ke snížení celkového příspěvku u některých svazů, avšak i tak zůstala výše příspěvku na jednoho člena z kategorie dětí a mládeže u některých svazů nepřiměřeně vysoká v porovnání k ostatním sportům. Jedná se zejména o autoklub ČR, letecké sporty, skiboby, boby, vzpírání, a rychlobruslení tj. sporty, které nenaplní parametry sportu, vhodného pro děti.
- Kontrolní mechanismy jsou již do jisté míry nastavené, přesto je tu určitý prostor pro zlepšení, a to zejména v posunu od „povinnosti příjemců příspěvku umožnit kontrolu čerpání“ k detailnější, pravidelné a systematické kontrole ze strany ČOV či jím pověřených subjektů. Dále doporučujeme rozšířit stávající soubor podpůrných kontrolních a metodických dokumentů, a to zejména vzorové smlouvy mezi sportovními svazy a základními články nebo smlouvy s dodavateli služeb. Z tohoto úhlu pohledu doporučujeme vyčlenit část prostředků loterijních společností na samotnou administraci systému.

Manažerské shrnutí

Etapa C – Analýza využití zdrojů pro sport jednotlivými sportovními svazy

- Předmětem této kapitoly byla analýza využití zdrojů jednotlivými příjemci. Předmětem analýzy jsou prostředky, které byly příjemcům poslány v roce 2015, tedy nikoliv ty, na které vznikl příjemcům nárok v roce 2015. Jedná se o souhrn poslední splátky příjemcům za rok 2014 (která byla příjemcům vyplacena v lednu 2015) a prvních třech splátek za rok 2015. Čtvrtá splátka za rok 2015 byla příjemcům vyplacena až v lednu 2016 a do této analýzy není zahrnuta.
- V rámci všech svazů byla provedena detailní kontrola čerpání, zdali čerpané prostředky ČOV skutečně odpovídají vyčerpaným prostředkům. V rámci této kontroly nebyly zjištěny žádné nesrovnalosti.
- Je nutné podotknout, že sportovní svazy kladou velký důraz na to, na jaký účel prostředky směřují. Některé svazy v budoucnu plánují realizovat projekty zaměřené na podporu dětí a mládeže. Jedním z hlavních zdrojů úhrady těchto projektů mají být právě peněžní prostředky poskytnuté ČOV. Za účelem zachování kontinuity a dlouhodobé koncepce podpory sportu dětí a mládeže je nutné, aby tato podpora ze strany ČOV zůstala zachována.
- Klíčovým faktor pro efektivní a vhodné využití prostředků je možnost čerpání prostředků až do tří let od přijetí podpory. Sportovní svazy tím pádem mají dostatek času na vhodné rozhodnutí.

Etapa D – Shrnutí zjištění, pozitivní efekty, závěry z kontrol, doporučení

- Novela loterijního zákona a konkrétně rok 2014 znamenal přelom ve financování sportu v ČR. Snahou ČOV je alokace podpory do potřebných oblastí. Prostředky jsou určeny na podporu dětí a mládeže, z čehož plynou pozitivní efekty na zdraví obyvatel. Investice do sportu u dětí a mládeže přispívají dlouhodobě ke zlepšení návyků zdravého životního stylu. Je nutné zmínit taktéž pozitivní vliv na zdravé sebevědomí dětí a mládeže, sociální soudržnost a prevenci kriminality.
- Z hlediska doporučení k optimalizaci a provedení změn v metodice ČOV je možné se věnovat ještě následujícím oblastem:
 - Je vhodné detailně vymezit kategorie způsobilých výdajů, na které lze příspěvek čerpat.
 - Pro menší svaz může být administrativní zpracování a přerozdělení poměrně náročné. Za účelem co nejefektivnějšího využívání prostředků by mohl ČOV poskytovat těmto svazům metodickou podporu. Proto doporučujeme rozšířit stávající soubor podpůrných kontrolních a metodických dokumentů, a to zejména vzorové smlouvy mezi sportovními svazy a základními články nebo smlouvy s dodavateli služeb.
 - ČOV by měl detailněji specifikovat kontrolní a i sankční mechanismy v případě nedodržování a porušení stanovených pravidel.
 - Pro efektivnější systém distribuce a zajištění komplexního dohledu nad využitím peněžních prostředků z loterií doporučujeme vyčlenit část prostředků na samotnou administraci systému na straně ČOV.
- Závěrem lze říci, že zdroje z loterií pomáhají zkvalitňovat oblast dětského a mládežnického sportu. Podpora sportu má přínosy ve dvou hlavních oblastech:
 - Stimulace ekonomické spotřeby
 - Prevence řady onemocnění



Etapa A

Vstupní analýza zdrojů pro sport
vyplývajících z aplikace loterijního
zákona v r. 2015

Dostupné finanční zdroje sportu v ČR

Níže uvádíme výčet současných zdrojů financování veškeré sportovní činnosti v ČR:

• Veřejné rozpočty

Prostředky ze státního rozpočtu poskytuje MŠMT ČR formou dotací sportovním svazům či přímo sportovním klubům. Sportovní svazy část získaných prostředků přerozdělí svým členským sportovním klubům.

Z rozpočtů krajů a obcí směřují peníze sportovním klubům buď přímo, nebo přes krajská sdružení sportovních svazů.

• Loterijní a sázkové společnosti

Do konce roku 2011 byly významným zdrojem financování také loterijní a sázkové společnosti v čele s největší firmou Sazka. Po bankrotu společnosti Sazka a změně zákona již loterijní společnosti neodvádí část výnosů ze své činnosti přímo na sport (a ostatní veřejně prospěšné účely), ale do státního rozpočtu a rozpočtů obcí.

• Vlastní činnost

Sportovní kluby, svazy a sportovní organizace s celostátní působností dále čerpají zdroje z vlastní činnosti a ze správy majetku.

• Soukromý sektor

Soukromé firmy a podnikatelé jsou dalším významným zdrojem financování sportu v ČR. Nejčastější forma financování sportu ze soukromého sektoru je sponzorování. Ten ale není legislativně řádně vymezen.

• Domácnosti

Na financování sportu se podílejí největší částí domácnosti. Domácnosti platí sportovním klubům členské příspěvky (a jiné poplatky), sportovní kluby poté platí členské příspěvky svým zastřešujícím sportovním svazům.

• Český olympijský výbor

Vzhledem k tomu, že díky pádu společnosti SAZKA a loterijnímu zákonu došlo k poklesu alokace finančních prostředků do sportu, jednou z hlavních rolí ČOV je distribuce finančních prostředků na sportovní účely. Od 1. 1. 2014 může ČOV čerpat finanční příspěvky z prostředků darovaných ze strany loterijních společností a tyto prostředky použít na financování sportu dětí a mládeže. ČOV ve své roli zastupuje celé sportovní prostředí. Peníze jsou ČOV rozdělovány pouze na sport dětí a mládeže. Nezáleží na tom, zda jde o olympijské či neolympijské sporty nebo tělovýchovné organizace. ČOV klade velký důraz na transparentnost celého přerozdělovacího procesu.

Poskytování finančních zdrojů na sportovní účely v letech 2009-2015 (v mil. Kč)

Rok	MŠMT	Ostatní ministerstva	Obce a DSO	Kraje	Regionální rady	Celkem za subjekty
2009	2 113	1 353	12 857	1 291	409	18 023
2010	2 059	670	13 508	1 209	407	17 853
2011	2 286	699	9 976	1 351	353	14 665
2012	3 129	423	10 911	2 168	1 071	17 702
2013	3 314	506	N/A	2 594	1 167	7 580
2014	3 416	408	N/A	2 749	829	7 402
2015	2 977	363	N/A	1 938	1 698	6 976

Zdroj: Analýza financování sportu, KPMG

Východiska zdrojů pro sport vyplývajících z aplikace loterijního zákona v r. 2015

1990 První návrh zákona upravující sázkový a loterijní trh v ČR – *Zákon č. 202/1990 Sb., o loteriích a jiných podobných hrách*

Úprava peněžité a věcné loterie, tomboly, číselné loterie, okamžité loterie, výherní hrací přístroje, bingo, kursové sázky, sázkové hry v kasinech a hry provozované pomocí technických zařízení obsluhovaných sázejícím.

Povolení provozovat loterie a sázkové hry vydávalo ministerstvo **na základě výběrového řízení**. Provozovatel také nesl **náklady státního dozoru** (max. 1 % z příjmu sníženého o vyplacené výhry).

Společnosti odváděly **90 %** výtěžku z provozování loterií, tombol a ze sportovních sázkových her, u kterých je výhra podmíněna správným určením sportovních výsledků, a **10 %** z provozování kursových sázek, sázkových her v kasinech a ze sázkových her provozovaných pomocí zvláštních žetonů **na sociální, zdravotní, osvětové nebo jinak veřejně prospěšné účely**.

1998 **Sjednocení systému odvodů** pro všechny loterijní společnosti. Nový princip výpočtu odvodu na VPÚ – **progresivní odvod 6 - 20 %** z rozdílu, o který příjem provozovatele tvořený všemi vsazenými částkami ze všech jím provozovaných her převyšuje výhry vyplacené sázejícím, správní poplatky a náklady státního dozoru.

Rozšíření definice VPÚ o **sportovní, kulturní a ekologický účel**.

Osvobození od daně z příjmu právnických osob všech loterijních společností.

Možnost **omezení VHP v obcích** obecně závaznou vyhláškou.

Umožnění povolení loterií a jiných podobných her neupravených v zákoně přímo Ministerstvem financí – povolení interaktivních videoloterijních terminálů nespádajících oficiálně pod „výherní hrací přístroje“.

2001, 2003 Zavedení **elektromechanických, elektronických nebo obdobných zařízení**.

Zavedení **místního poplatku** – část výtěžku z provozování výherních hracích přístrojů odváděná přímo obci, která provozování daných zařízení povolila.

2012 **Zásadní novela loterijního zákona**

Možnost obcí regulovat na svém území provozování loterií a jiných podobných her včetně těch povolených MF ČR.

Zrušení odvodů na VPÚ, zavedení jednotného odvodu (tzv. „loterijní daně“) ve výši 20 %. Zrušení **místního poplatku a poplatku na státní dozor**.

Rozdělení odvodů mezi obce a státní rozpočet 80:20 u technických herních zařízení a 30:70 u sázkových her.

2014 Provozovatelé loterií a kurzových sázek mají zákonem předepsané dílčí odvody ve výši 20 %. Od roku 2014 mohou tyto odvody formou slevy **snížit až o 25 %** z částky, kterou poskytnou jako peněžitý dar ČOV.

Peníze ČOV rozdělovány na sport dětí a mládeže. Nezáleží na tom, zda jde o olympijské či neolympijské sporty nebo tělovýchovné organizace.

2015 Odvody loterijních společností jsou plně závislé na hospodářských výsledcích jednotlivých provozovatelů loterií a kurzových sázek. Za rok 2015 se jednalo celkem o **částku 527,8 milionů Kč**.

2016 Od 1. ledna 2016 jsou předepsané odvody pro provozovatele loterií a kurzových sázek zvýšené **na 23 %**.

Identifikace výchozí zdrojové základy v čase a místě

1. 1. 2012 vešla v platnost novela zákona 202/1990 Sb., o loteriích a jiných podobných hrách, která rušila odvody na veřejně prospěšné účely. Od té doby jsou odvody směřovány do státního rozpočtu a obcím.

V souvislosti s aplikací novely zákona společnosti výrazně omezily podporu veřejně prospěšných účelů. Tato podpora měla přejít převážně na obce, které se staly nově příjemcem 30 % celostátního hrubého výnosu z loterií a 80 % výtěžku z provozu výherních hracích přístrojů a videoloterijních terminálů a dále na státní rozpočet, který se stal příjemcem zbytku odvodů.

Bylo očekáváno, že obce a stát nahradí podporu veřejně prospěšných účelů, zákonem však taková povinnost stanovena není a množství nadací a kulturních a sportovních institucí přišlo o příjmy, které zajišťovaly jejich existenci. Navíc byl očekáván výrazně vyšší příjem pro obce – odhadem pro rok 2012 mělo dojít k navýšení příjmů obcí o 4,6 mld. Kč, ve výsledku byly příjmy obcí z odvodů na loterie a jiné podobné hry navýšeny o 2,2 miliardy korun. V roce 2011 bylo na VPÚ odvedeno 3,5 mld. Kč, z tohoto jednoznačně vyplývá, že pokud obce měly nahradit podporu VPÚ, kterou zajišťovaly loterijní společnosti, mohlo k tomu dojít pouze částečně.

Jedním z důvodů pro zrušení odvodů na veřejně prospěšné účely na konci roku 2011 a zavedení odvodů do státního rozpočtu a obecních rozpočtů **bylo podezření ze zneužívání těchto odvodů ve prospěch provozovatelů loterií a jiných podobných her nebo jejich rodinných příslušníků.**

Problémy se zpronevěrou odvodů VPÚ hovoří zejména o **nedokonalosti nastaveného systému a nedostatečnosti kontroly odvodů na VPÚ.** U řady podporovaných organizací chybí např. stanovy, výroční zprávy o finančním hospodaření organizace nebo nemají ve svém předmětu činnosti uvedený veřejně prospěšný účel a ani z jejich činnosti nijak nevyplývá. Řada webových stránek organizací je neúplná nebo uvádí neexistující kontakty. Z desítek podezřelých případů bylo podáno pouze několik trestních oznámení. Všechny prozatím bez výsledku.

Případy zneužití odvodů na veřejně prospěšné účely pramení zejména z nedostatečně nastavených pravidel poskytování podpory a absence kontroly ze strany Ministerstva financí v letech 2008 – 2011.

Dne 12.11.2012 byl předložen návrh novely zákona č. 202/1990 Sb., o loteriích a jiných podobných hrách, který navrhoval snížení dílčího odvodu z loterií a kurzových sázek z 20 % na 15 % a zároveň navrhoval zavedení darů na podporu sportu prostřednictvím Českého olympijského výboru. Návrh zákona operoval s možností přispění formou daru a zveřejnění jeho hodnoty a data předání způsobem umožňujícím dálkový přístup. O výši daru by se následně zvyšoval limit pro odečet hodnoty poskytnutých darů od základu daně z příjmů.

Po sérii projednávání zákona bylo v červenci 2013 schváleno finální znění návrhu novely zákona v následující podobě:

„§ 41da

Sleva na dílčím odvodu z loterií a jiných podobných her

(1) O slevu na dílčím odvodu lze snížit

a) dílčí odvod z loterií,

b) dílčí odvod z kurzových sázek.

(2) Slevu na dílčím odvodu může poplatník uplatnit do výše hodnoty peněžitých darů poskytnutých poplatníkem v odvodovém období Českému olympijskému výboru na účely tělovýchovné a sportovní, pokud poplatník jejich hodnotu a den předání zveřejní způsobem umožňujícím dálkový přístup.

(3) Dílčí odvod lze snížit nejvýše o 25 % tohoto dílčího odvodu.“

Novela zákona umožňuje provozovatelům loterií a kurzových sázek poskytnout dar Českému olympijskému výboru v hodnotě až 25 % z celkové částky dílčího základu odvodu a o tuto částku snížit částku dílčího odvodu.

Zároveň došlo k odpovídající změně v §20 odst. 8, Čl. II zákona č. 586/1992 Sb., o daních z příjmů:

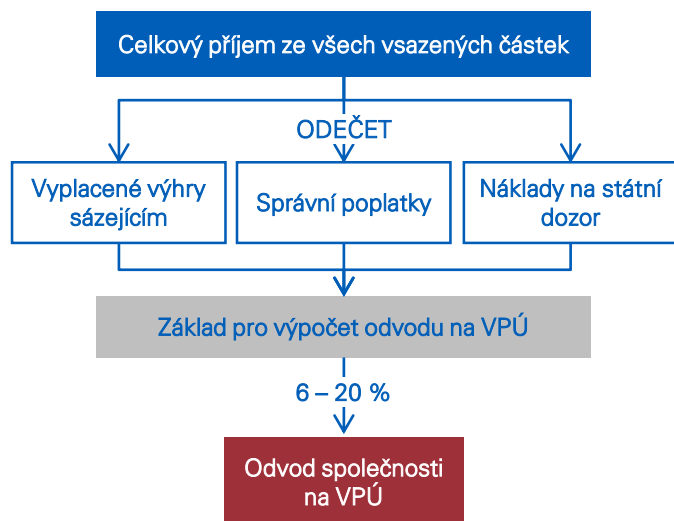
...V úhrnu lze odečíst nejvýše 10 % ze základu daně sníženého podle § 34. Do limitů pro tento odpočet se nezapočítávají bezúplatná plnění, která odpovídají uplatněným slevám na dílčím odvodu z loterií a jiných podobných her. Tento odpočet nemohou uplatnit poplatníci, kteří nejsou založeni nebo zřízeni za účelem podnikání.

Identifikace výchozí zdrojové základy v čase a místě

Do 31. 12. 2011

Sazby pro odvody na VPÚ byly stupňovitě progresivní v závislosti na výši rozdílu mezi všemi vsazenými částkami podléhajícími vyúčtování a vyplacenými výhrami. Sazby se pohybovaly od 6 % do 20 %.

Rozdíl byl před odvodem snížen o náklady na státní dozor a správní poplatky.



Alokace odvodů z výnosů z loterijní činnosti na sport (situace do 31. 12. 2011)

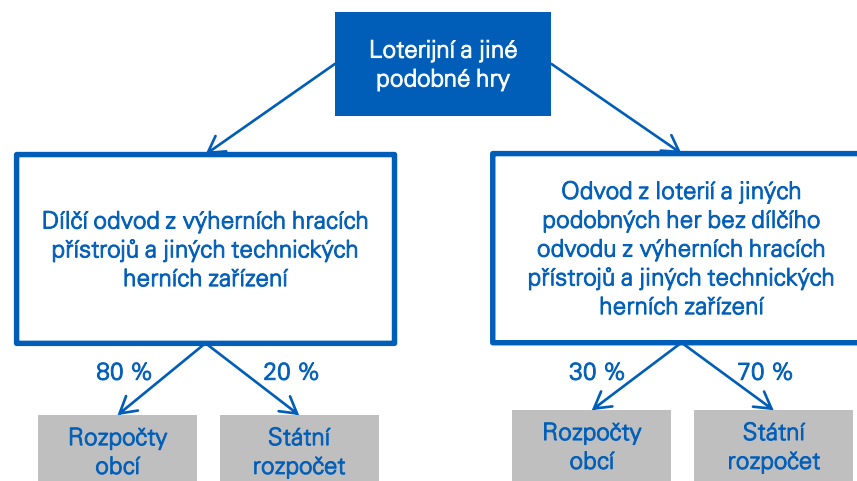


Od 1. 1. 2012

Novela loterijního zákona změnila od 1. 1. 2012 zásadním způsobem odvody loterijních společností. Zrušila přímé odvody na veřejně prospěšné účely, zrušila správní, místní poplatky a poplatky na státní dozor. Místo toho zavedla **jednotný odvod do státního rozpočtu, tzv. „loterijní daň“ ve výši 20 %**. U výherních hracích přístrojů a jiných technických zařízení navíc zavedla poplatek 55 Kč za každý den provozu technického zařízení.

Odvody jsou rozděleny mezi státní rozpočet a rozpočty obcí v poměru **20:80 (stát:obce)** v případě VHP a jiných technických zařízení a **70:30 (stát:obce)** u loterií a jiných podobných her.

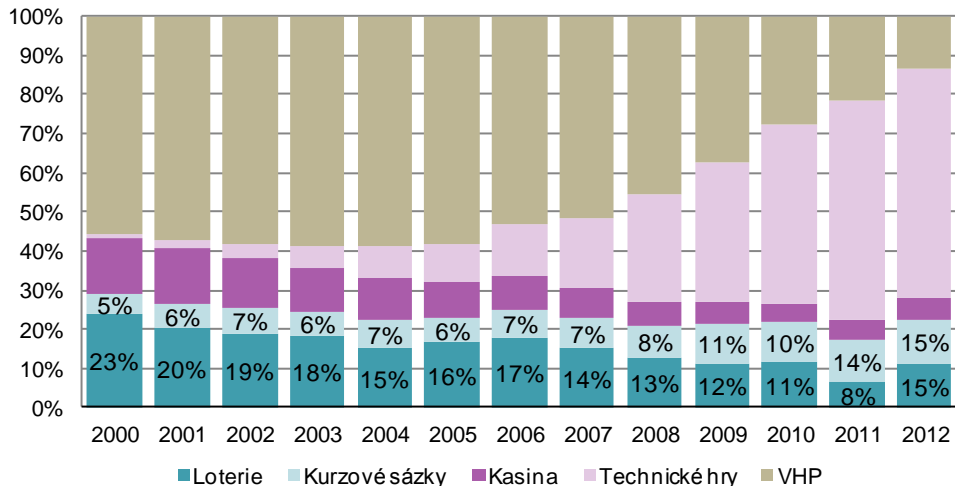
Alokace odvodů z výnosů z loterijní činnosti na sport (situace od 1. 1. 2012)



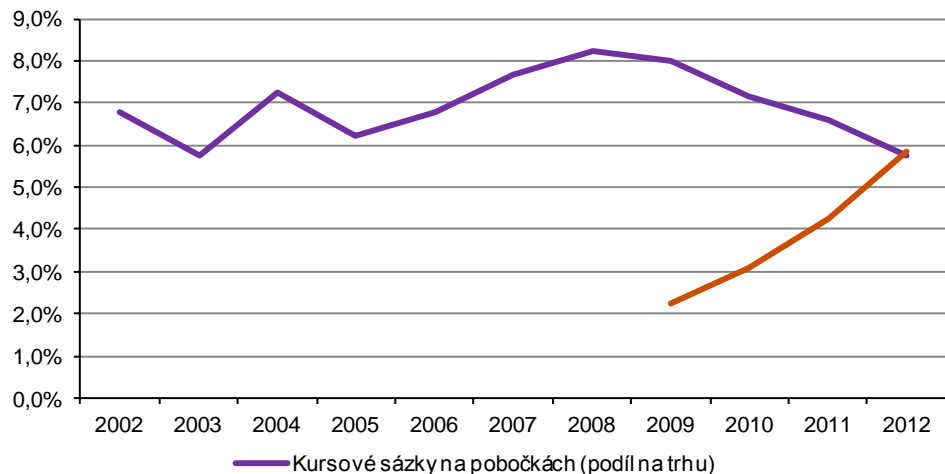
Zdroj: Ministerstvo financí ČR

Identifikace výchozí zdrojové základy v čase a místě

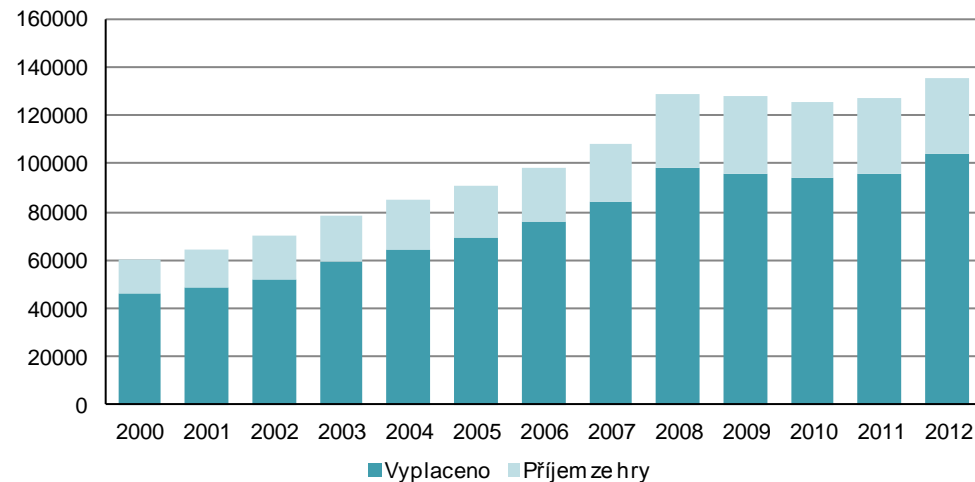
Vývoj podílu jednotlivých druhů her na příjmech ze hry v letech 2000-2012



Podíl kurzových sázek na příjmu ze hry loterijních a sázkových her za roky 2002 - 2012



Přehled celkových výsledků trhu loterií a jiných podobných her v letech 2000 - 2012 (v mil. Kč)



Kurzové sázky v kamenných pobočkách pociťují snižující se zájem hráčů. Důvodem je rostoucí obliba sázení na internetu, a to včetně nelicencovaných provozovatelů internetových sázek. Obliba sázení na internetu roste každým rokem cca o 10 %.

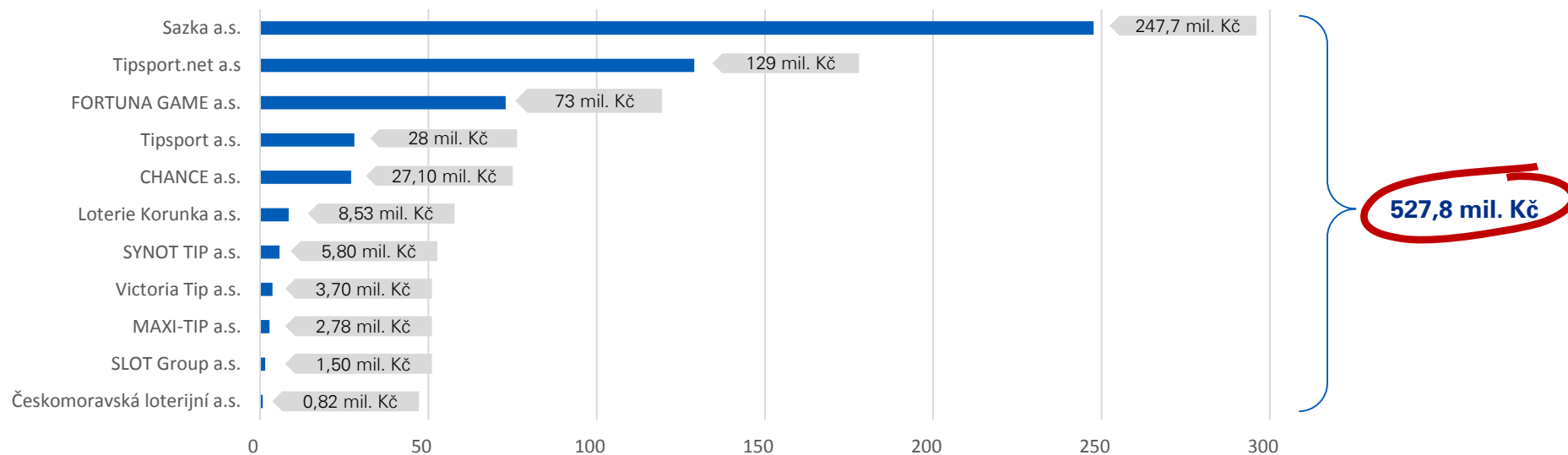
Přestože vypisují jednotlivé sázkové kanceláře stejné kurzy pro kurzové sázení na pobočkách i na internetu, je možné spatřovat rozdílnou výnosnost. Rozdíl je způsoben především rozdílným chováním sázejících a absencí manipulačního poplatku u internetového sázení.

Zdroj: Ministerstvo financí, statistické zpracování KPMG

Finanční prostředky využité k podpoře sportu na základě loterijního zákona

- Provozovatelé loterií a kurzových sázek měli zákonem pro rok 2015 předepsané dílčí odvody ve výši 20 %. Podle platného zákona teď mohou tyto odvody formou slevy snížit až o 25 % o částku, kterou poskytnou jako peněžité dar ČOV, který tyto peníze rozdělují na sport dětí a mládeže. Nezáleží na tom, zda jde o olympijské či neolympijské sporty nebo tělovýchovné organizace.
- V roce 2015 bylo od 11 loterijních společností přijato celkem 527,8 mil. Kč. Z toho bylo 510 mil. Kč přerozděleno dále a zbývajících 17,8 mil. Kč převedeno do příštího roku.
- Níže uvádíme přehled prostředků loterijních společností, které byly převedeny na účet ČOV v roce 2015.

Odvody sázkových kanceláří za rok 2015



Zdroj: www.czecholympic.cz

Závěr kapitoly

Rekapitulace zásadních změn ve financování sportu na základě loterijního zákona



Do roku 2011 byly sázkové a loterijní společnosti povinny odvádět odvody na veřejně prospěšné účely (dále jen VPÚ). Nejvýznamnější společností přispívající na VPÚ byla společnost SAZKA. V roce 2010 činil objem finančních prostředků alokovaných na sport z VPÚ celkem 2,17 mld. Kč. Mimo jiné je nutné brát v potaz i další prostředky, které společnost nepřímo alokovala do sportu, respektive sportovní infrastruktury. Jedná se např. o O2 Arenu. v Praze.



Od 1. 1. 2012 byly zrušeny přímé odvody na VPÚ, sázkové a loterijní společnosti již nepřispívají na financování sportu přímo, ale jejich příjmy jsou daněny a odváděny do státního rozpočtu a rozpočtů obcí. Místo toho byl zaveden jednotný odvod do státního rozpočtu, tzv. „loterijní daň“ ve výši 20 %. Odvody jsou rozděleny mezi státní rozpočet a rozpočty obcí v poměru 20:80 (stát:obce) v případě VHP a jiných technických zařízení a 70:30 (stát:obce) u loterií a jiných podobných her.



1. 1. 2014 vešla v účinnost novela loterijního zákona, která umožňuje snížení dílčího odvodu o peněžité dary poskytnuté Českému olympijskému výboru, maximálně však do výše 25 % tohoto dílčího odvodu. Vzhledem k tomu, že obce a stát nahrazují podporu VPÚ a sportu pouze částečně, s novelou loterijního zákona primární roli podpory sportu zastává ČOV. Celkový objem finančních prostředků, který připadne do rozpočtu ČOV v roce 2015 činí 527,8 milionů Kč, podílí se na něm celkem 11 loterijních společností.

Výhody a nevýhody loterijního zákona ve znění novely z roku 2014

- Větší transparentnost systému oproti předchozímu systému s odvody na VPÚ.
- Novela zákona z roku 2014 částečně propojuje stávající systém s předchozím a více stabilizuje zdrojovou základnu financování sportu.
- Navýšení prostředků na podporu sportu dětí a mládeže.



- Provozovatelé loterií a kurzových sázek nemají povinnost přispívat ČOV ve výši 25 % předepsaných dílčích odvodů, které činí 20 %. Iniciativa je čistě na vůli jednotlivých společností.





Etapa B

Posouzení koncepce
a metodiky ČOV k přerozdělení
zdrojů z loterií, metodiky čerpání
a kontrolní mechanismy v r. 2015

Schéma přerozdělení finančních zdrojů z loterií poskytnutých ČOV



Prostředky určené na podporu sportu prostřednictvím krajů ČR

40 mil. Kč*

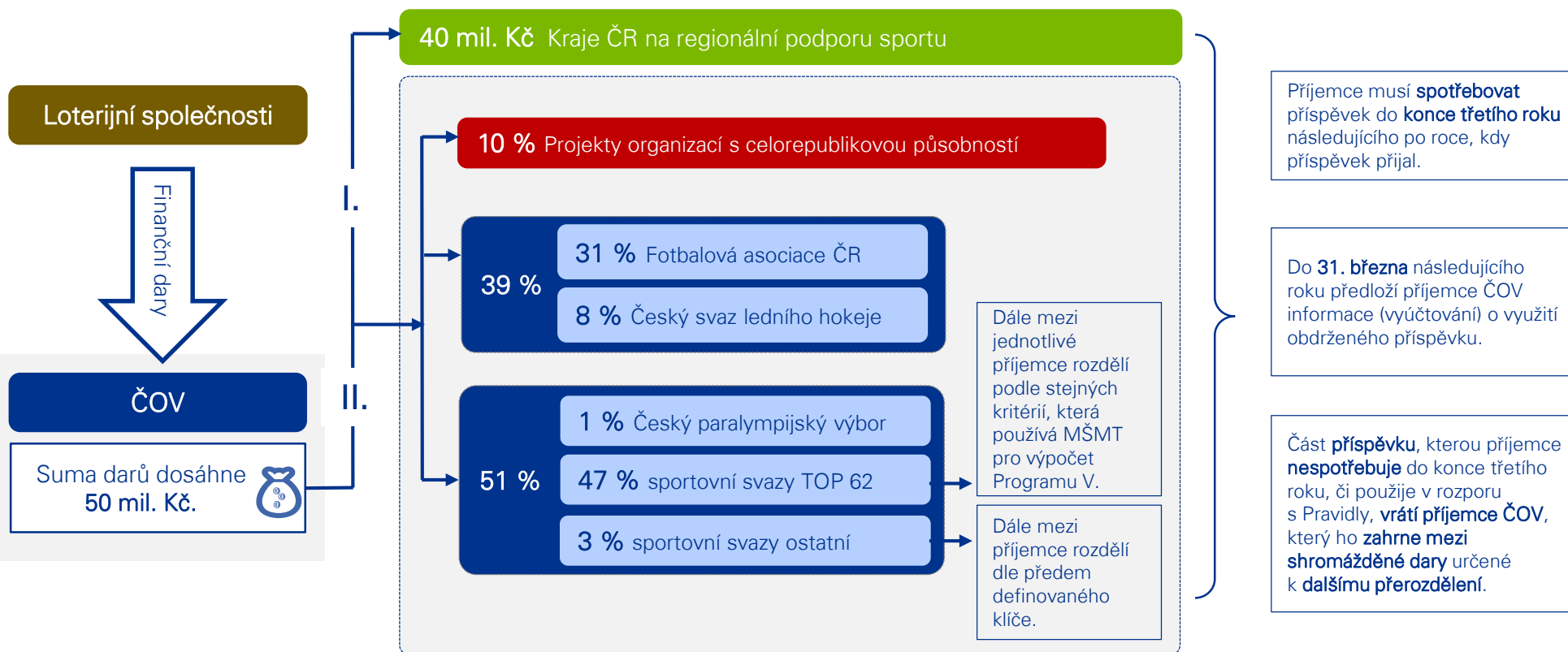
90 %

Prostředky určené na **organizovaný sport** (sportovní svazy apod.)

Prostředky určené na **projekty organizací s celorepublikovou působností**

10 %

* Plán pro rok 2015



Český olympijský výbor

- ČOV je **spolkem** ve smyslu zákona č. 89/2012 Sb., Občanský zákoník.
- ČOV vyvíjí veřejně prospěšnou činnost ve prospěch českého sportu a zejména svých členů. V této činnosti spolupracuje se všemi sportovními subjekty.
- Dle Olympijské charty ČOV **rozvíjí a šíří olympijské ideály, a tím přispívá k tělesné a duchovní výchově občanů a zejména mládeže v duchu olympismu** a zastupuje a zabezpečuje účast České republiky na olympijských hrách.
- ČOV **zastupuje zájmy českého sportu jako celku vůči státu**. ČOV má za cíl zlepšení postavení sportu ve společnosti a jeho zpřístupnění nejširší veřejnosti. **Usiluje o zlepšení financování sportu, a to zejména v oblasti mládeže.**
- Podle Stanov ČOV, platných v období přípravy Pravidel čerpání pro rok 2015, ČOV podporuje, ve spolupráci se svazy, rozvoj sportu, mj. v otázkách ekonomického zabezpečení.



ČLENSTVÍ

ČOV sdružuje sportovní svazy, federace a asociace a další sportovní subjekty s působností na území ČR, ať jde o olympijské či neolympijské sporty nebo tělovýchovné organizace.

ORGÁNY ČOV (relevantní pro financování sportu z prostředků loterijních společností)

Plénium ČOV

- nejvyšší orgán ČOV
- tvoří ho zástupci jednotlivých členů ČOV
- ze svého středu volí mj. členy Výkonného výboru ČOV



Výkonný výbor ČOV

- má nejvýše 25 členů, kteří jsou voleni ze členů Pléna ČOV,
- zabezpečuje plnění úkolů ČOV a jako takový se zodpovídá plénu ČOV
- mj. **schvaluje výpočet rozdělení příspěvků loterijních společností na podporu sportu dětí a mládeže, který mu předkládá ekonomický ředitel ČOV, a rozhoduje o dalších krocích ČOV spojených s čerpáním těchto finančních prostředků sportovními svazy a dalšími sportovními organizacemi**

ROLE ČOV PŘI PŘEROZDĚLOVÁNÍ PROSTŘEDKŮ LOTERIJNÍCH SPOLEČNOSTÍ

- ČOV stanovuje pravidla a dohlíží, aby byla dodržována **transparentnost** a předem stanovené **podmínky čerpání prostředků**.
- ČOV, jako **koordinační organizace**, zajišťuje komunikaci v této věci s téměř 100 subjekty.
- ČOV dohlíží na to, aby prostředky byly investovány **ve prospěch dětského a mládežnického sportu**.

Poskytnutí finančních zdrojů z loterií ČOV

Loterijní společnosti

Dárce je držitel povolení k provozování loterií a jiných podobných her vydaných mu MF ČR podle zákona o loteriích. Dárce je provozovatel loterie podle § 2 písm. a), c) a d) a nebo provozovatelem hry podle § 2 písm. h) anebo provozovatelem internetových sázek podle § 50 odst. 32 zákona o loteriích.

Dárce bez zbytečného odkladu po přijetí daru obdarovaným zveřejní na svých webových stránkách hodnotu daru a datum jeho poskytnutí.

Finanční dar: max. 25 % dílčího odvodu ve smyslu § 41da, odst. 3 zákona o loteriích.



Loterijní společnost a ČOV spolu uzavřou **Rámcovou smlouvu**, která upravuje podmínky darování finančních prostředků. Jednotlivé dary jsou poté poskytovány na základě konkrétních **dílčích darovacích smluv** k této Rámcové smlouvě. Finanční dar lze poskytnout v průběhu roku až ve čtyřech splátkách.



ČOV



Obdarovaný po přijetí daru v zájmu transparentnosti a kontroly dalšího použití daru zveřejní na svých webových stránkách přijetí daru, jeho hodnotu a datum přijetí.

Přerozdělení poskytnutých finančních zdrojů od loterijních společností

ŽADATEL

- Žadatelem může být právnická osoba, která je národní sportovní federací, a která jako člen mezinárodní sportovní federace příslušného sportovního odvětví zastupuje Českou republiku jako její jediný reprezentant, jako taková je uznaná MŠMT ČR a je uznaná ČOV podle vnitřního předpisu o uznávání sportovních svazů. (s ČOV uzavírá **Rámcovou smlouvu o poskytnutí příspěvků**).
- Žadatelem může být dále Český paralympijský výbor. (-*dtto*-)
- Žadatelem může být pouze právnická osoba, která přímo anebo nepřímo fyzicky sdružuje fyzické osoby a hlavním cílem sdružování je provozování sportovní anebo tělovýchovné činnosti. (s ČOV uzavírá **Partnerskou smlouvu**)

PŘÍJEMCE DARU ČOV

- Příjemcem daru může být Kraj ČR (s ČOV uzavírá **Darovací smlouvu**)

Žadatel projeví vůli opakovaně přijmout příspěvky od ČOV doručením **jednostranného prohlášení**, ve kterém se zaváže dodržovat **Pravidla pro čerpání finančních příspěvků z prostředků darovaných ČOV ze strany loterijních společností (resp. Pravidla pro spolupráci s ČOV s vyššími územně samosprávnými celky pro použití finančních prostředků darovaných ČOV ze strany loterijních společností)** (dále jen Pravidla).

ČOV



Po té, co částka finančních darů od loterijních společností na speciálním účtu ČOV zřízenému k tomuto účelu (transparentní účet, <http://olympic.cz/www/loterie/>) dosáhne 40 mil. Kč, vyčlení se tyto prostředky na podporu sportu prostřednictvím krajů ČR za podmínek stanovených v *Pravidlech*.

Následně, po dosažení 50 mil. Kč začne první kolo přerozdělení finančních prostředků ostatním žadatelům dle klíče definovaného v *Pravidlech*. V praxi posílá většina loterijních společností dary ČOV čtvrtletně, takže i přerozdělení svazům probíhá vždy po skončení čtvrtletí. Výpočet rozdělení provádí ekonomický ředitel ČOV a předkládá ho ke schválení Výkonnému výboru ČOV.

40 mil. Kč kraje ČR

10 % Projekty organizací s celorepublikovou působností

31 % Fotbalová asociace ČR

8 % Český svaz ledního hokeje

1 % Český paralympijský výbor

47 % sportovní svazy TOP 62

3 % sportovní svazy ostatní

Příjemce obdrží příspěvek ČOV za podmínky, že uzavřel s ČOV **Rámcovou smlouvu o poskytnutí příspěvků (resp. Darovací smlouvu či Partnerskou smlouvu)** a zřídil k čerpání samostatný bankovní účet.

Rámcová smlouva příjemce zavazuje k:

- souhlasu se zveřejněním informací o daru ze strany ČOV
- **dodržování Pravidel.**

Příjemce může prostředky použít pouze na podporu sportovní činnosti dětí a mládeže.

V případě krajů ČR (vyjma Hl. m. Prahy) je příjemce navíc povinen použít příspěvek pouze k navýšení již rozpočtovaných prostředků na podporu sportu.

Příspěvek pro Hl. m. Prahu může být použit pouze v rámci společných projektů ČOV a Hl. m. Prahy cestou ČOV, České Olympijské a. s nebo Hl. m. Prahy.

Organizace zajišťující realizaci projektů s celorepublikovou působností uzavírají s ČOV partnerskou smlouvu.

Výpočet rozdělení příspěvků ČOV

Ekonomický ředitel ČOV provádí výpočet výše příspěvku pro každého jednotlivého příjemce podle následujících klíčů:

40 mil Kč pro kraje ČR

- 20 % rozdělí rovným dílem mezi všechny kraje
- 30 % se rozdělí v poměru dle rozlohy kraje v km²
- 30 % se rozdělí v poměru dle počtu obyvatel
- 20 % se rozdělí následovně:
 - Hl. m. Praha bude přidělena taková částka, aby celkový příspěvek činil 3 mil. Kč
 - mezi ostatní kraje bude zbývající část rozdělena v poměru, v jakém se výdaje těchto krajů na sport a tělovýchovu podílí na celkové výši těchto výdajů za všechny kraje

10 % ze zbylých prostředků pro projekty organizací s celorepublikovou působností

Projekty ČOV, České unie sportu, České obce sokolské, Klubu českých turistů, Orla a Sdružení hasičů Čech, Moravy a Slezska

90 % ze zbylých prostředků pro sportovní svazy a Český paralympijský výbor

- 31 % pro Fotbalovou asociaci ČR
- 8 % pro Český svaz ledního hokeje
- 1 % Český paralympijský výbor
- 47 % sportovní svazy TOP 62 vyjma FA ČR a ČSLH
- 3 % ostatní sportovní svazy

ad 47 % pro sportovní svazy TOP 62

Příspěvky jsou mezi příjemce rozděleny podle kritérií, která používá MŠMT ČR v *Programu V – Organizace sportu* s použitím čísel členské základny sportovních svazů za rok 2014.

- 35 % úspěšnost
- 10 % počet mezinárod. sportovních federací
- 20 % celková členská základna
- 35 % členská základna mládeže

Vypočtený procentuální podíl svazů je následně zprůměrován s procentuálním podílem svazů na celkové částce dotací přidělených z Programu V. pro rok 2015.

Maximální příspěvek na mládežnického člena a rok pro každý svaz je 2 500 Kč, přičemž ale platí, že při dosažení tohoto limitu, nesmí maximální pokles celkového ročního příspěvku z loterií přesáhnout 30% oproti roku 2014.

ad 3 % pro ostatní sportovní svazy

- 20 % činí fixní základ (20 % z celkové částky se rozdělí rovným dílem mezi příjemce)
- 80 % podíl svazu dle aktivní členské základny do 19 let za rok 2014, jehož maximální výše může být 2 500 Kč na člena a rok pro každý svaz.

Příspěvek pro jeden svaz nesmí přesáhnout 15 % celkové částky určené pro tyto svazy.



Čerpání finančních zdrojů z loterií

Účel příspěvku

- ✓ Příjemce je povinen spotřebovat příspěvek pro **potřeby tělovýchovné a sportovní činnosti dětí a mládeže** do dovršení juniorského věku v dané sportovní disciplíně.
- ✗ Příspěvek **nelze** použít na:
 - ✗ Podporu **podnikání** příjemce či osob s ním jakkoliv spojených,
 - ✗ Úhrady **vkладů do obchodních společností**, pořizování **cenných papírů** či jiné **finanční investice** (s výjimkou termínovaných vkladů na dobu nezbytně nutnou),
 - ✗ Úhradu **odměn členů** statutárních a kontrolních **orgánů** příjemce.

Možnost převedení příspěvku

Příjemce může **příspěvek nebo jeho část převést** na tyto konečné příjemce za předpokladu, že přijimou povinnosti vyplývající z *Pravidel*:

- **právnícké osoby, které sdružuje,**
- na **své základní články** s odvozenou subjektivitou,
- vlastní územní orgány.

Lhůta pro vyčerpání příspěvku

Příjemce je povinen spotřebovat příspěvek nejpozději **do konce třetího roku** následujícího po roce, ve kterém příspěvek přijal.



Vyúčtování

Nejpozději do 31. března následujícího kalendářního roku předá příjemce ČOV přehled o čerpání finančních prostředků, který obsahuje údaje o:

- celkové výši čerpaných příspěvků v daném kalendářním roce,
- celkové částce čerpaných příspěvků za předchozí roky nespotebovaných k 1. dni daného kalendářního roku a převedených do daného kalendářního roku,
- celkové částce čerpaných a nespotebovaných příspěvků převedených do následujícího roku,
- celkové částce příspěvků spotřebovaných v daném roce v členění na spotřebu pro vlastní projekty a aktivity a na spotřebu podřízených konečných příjemců.
- seznam svých základních článků nebo vlastních územních orgánů, jimž byl převeden v daném kalendářním roce příspěvek včetně výše tohoto příspěvku.

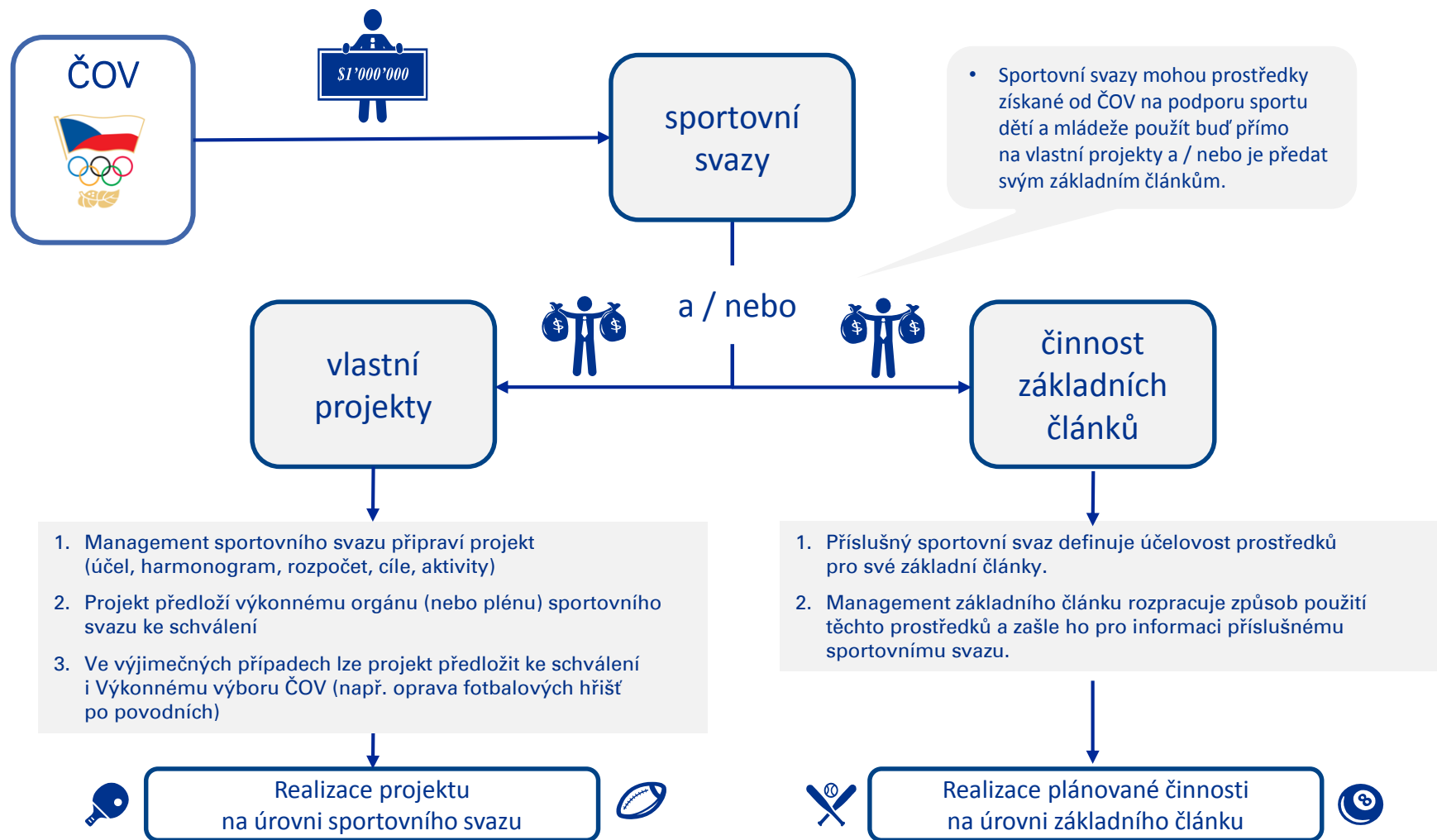
Příjemce je taktéž povinen na vyzvu ČOV předložit doklady prokazující čerpání a spotřebu příspěvku.

Kontrolní mechanismy

- ČOV si na základě Pravidel vyhrazuje právo posoudit, zda příjemce dodržuje *Pravidla* a další povinnosti spojené s použitím finančních prostředků z loterií a zda je činnost příjemce v souladu s účelem, na který má být finanční podpora z loterií vynakládána.
- Nepoužije-li příjemce příspěvek v souladu s *Pravidly*, ČOV může požadovat po příjemci navrácení této části příspěvku. Navrácené prostředky jsou znovu zahrnuté mezi poskytnuté dary a jsou určeny k dalšímu přerozdělení mezi příjemce.
- ČOV může příjemce, který závažně či opakovaně poruší *Pravidla*, vyloučit dočasné či trvale z okruhu příjemců.



Metodika čerpání na úrovni jednotlivých svazů



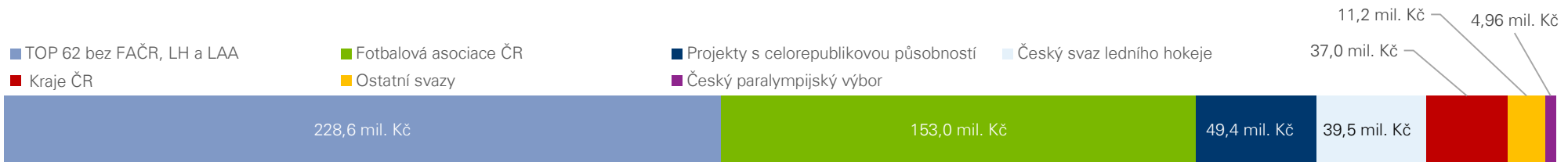
Rozdělení finančních zdrojů z loterií v roce 2015

V roce 2015 poskytlo 11 loterijních společností ČOV na podporu sportovní a tělovýchovné činnosti dětí a mládeže celkem **527 844 102 Kč**.

Z toho bylo k 31. 12. 2015 přeposláno příjemcům (svazům a organizacím) **489 786 300 Kč** (včetně 4. splátky roku 2014, tj. i včetně 4. splátky České obci sokolské za rok 2014) a krajům **ČR 37 000 000 Kč** (původně alokováno 40 mil.). Čtvrtá splátka roku 2015 (135 589 400 Kč) byla příjemcům převedena během prvních deseti dnů roku 2016.

Existuje zde tak rozdíl mezi alokovanou částkou na rok 2015 (**527 844 102 Kč**) a částkou v roce 2015 skutečně obdrženou na úrovni příjemců, svazů a organizací (**526 786 300 Kč**) díky posunu posledních splátek za jednotlivé roky do dalšího období.

Rozdělení financí skutečně přidělených v roce 2015 (se 4. splátkou roku 2014 a bez 4. splátky roku 2015)



$$523,7 \text{ mil. Kč} + 3,1 \text{ mil. Kč} = 526,8 \text{ mil. Kč}$$

Součet jednotlivých položek přidělených příjemcům v roce 2015 činí celkem částku 523,7 mil. Kč.

4. splátka České obci sokolské z roku 2014 (připsána na účet ČOS v 1/2015). Od roku 2015 je ČOS podporována v rámci partnerské smlouvy a příspěvky jsou vykazovány jako *projekty s celorepublikovou působností*.

Pokud přičteme i 4. splátku pro Českou obec sokolskou, která přešla mezi roky 2014 a 2015 z režimu *příjemce podpory pod projekty s celorepublikovou působností*, dostaneme výslednou částku **526,8 mil. Kč**, kterou ČOV reálně předal dalším subjektům v roce 2015.

Analýza výše příspěvků na jednoho mládežnického člena - metodika

- V rámci analýzy metodiky rozdělování zdrojů z loterií byly jednotlivé sportovní svazy porovnány z hlediska výše přijaté finanční podpory ČOV přepočtené na jednoho člena z kategorie dětí a mládeže. Analyzovány byly prostředky za rok 2015 rozdělené sportovním svazům v rámci 4 splátek, a to 3 splátek v roce 2015 a 1 splátka zaplacené v lednu 2016.
- Údaje týkající finančních prostředků vycházejí z údajů Českého olympijského výboru.
- Údaje o členské základně mládeže jednotlivých sportovních svazů vycházejí z údajů MŠMT ČR za rok 2014. Z tohoto údaje vycházelo ČOV při rozdělování příspěvků v roce 2015. Použití údaje však mohou být nepřesné, protože neexistuje Centrální databáze sportovců, která by byla kontrolovatelná a která by vznikala na základě přesných pravidel.
- V rámci matice jsou zobrazeny pouze ty svazy, u kterých jsou známy údaje o průměrném příspěvku na člena v kategorii dětí a mládeže. V případě, že tomu tak není, sportovní svazy nebyly zahrnuty do hodnocení. V rámci matice je zobrazeno a porováno TOP 62 svazů.

Rozdělení svazů dle finanční podpory ČOV

Segment 1

Tento segment sportovních svazů je charakteristický nízkým průměrným příspěvkem na člena a zároveň nízká výše příspěvku ČOV.

Segment 2

Jedná se o segment sportovních svazů je charakteristický nízkou výší příspěvku ČOV, nicméně díky úzké členské základně je průměrný příspěvek na člena vysoký v porovnání s ostatními svazy.

Segment 3

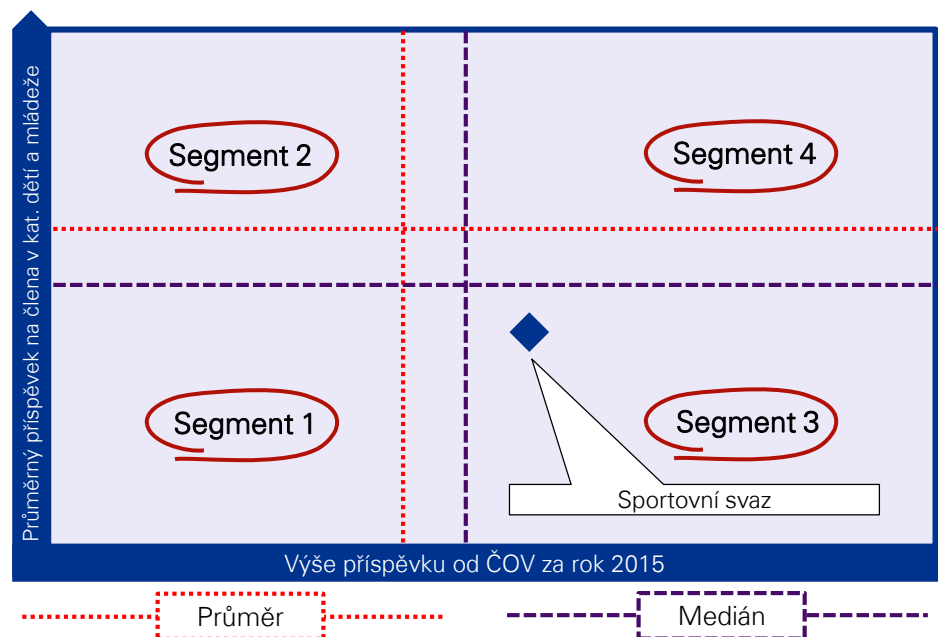
Tento segment sportovních svazů je charakteristický vysokou výší příspěvku ČOV, nicméně díky široké členské základně je průměrný příspěvek na člena nízký.

Segment 4

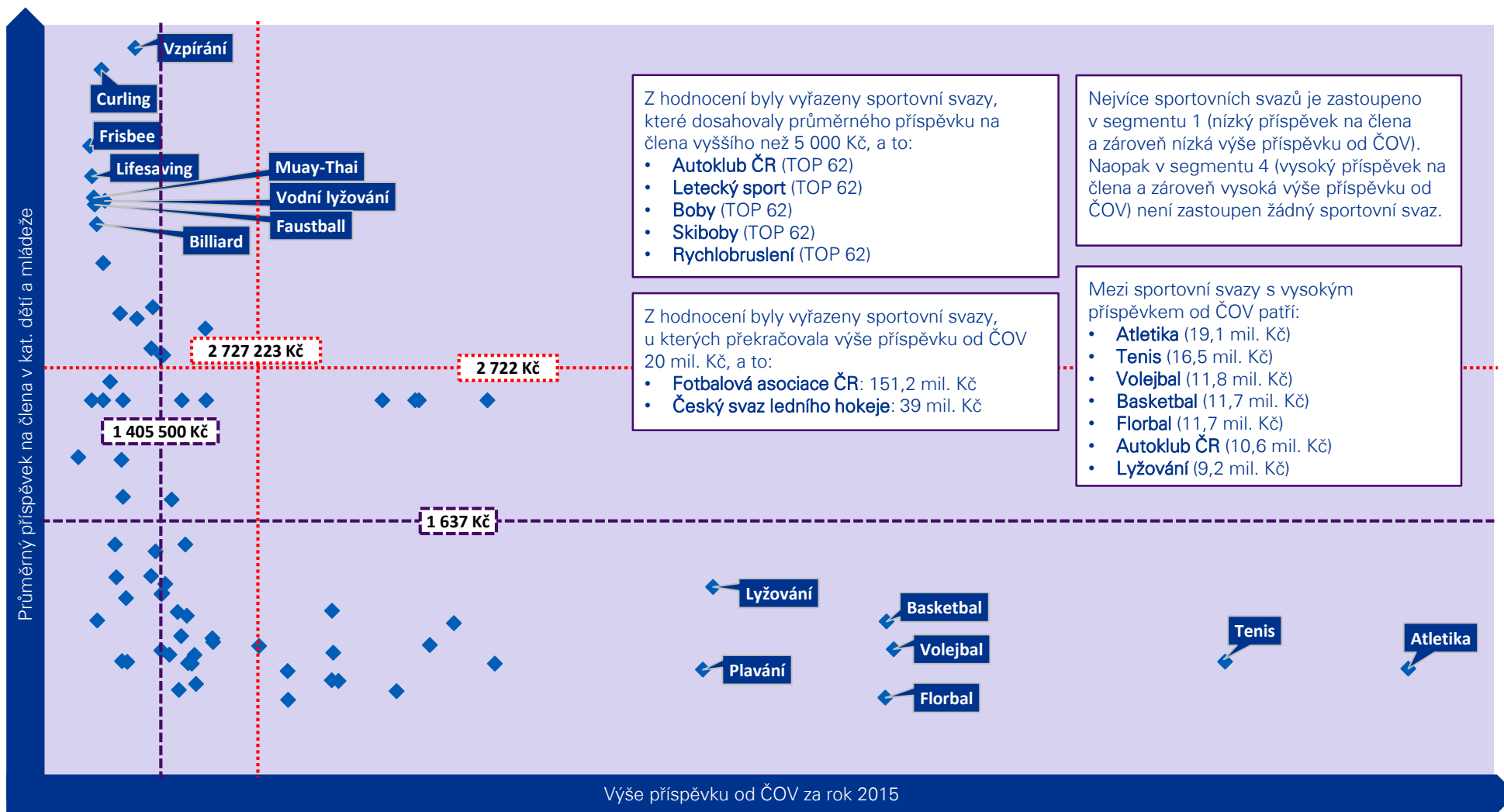
Segment je charakteristický vysokou výší příspěvku ČOV, zároveň díky úzké členské základně je průměrný příspěvek na člena vysoký v porovnání s ostatními svazy.

Osa Y: Průměrný příspěvek na člena: 0,- Kč až 5 000 Kč

Osa X: Výše příspěvku ČOV: 0,- Kč až 20 000 000 Kč



Analýza výše příspěvků na jednoho mládežnického člena



Z hodnocení byly vyřazeny sportovní svazy, které dosahovaly průměrného příspěvku na člena vyššího než 5 000 Kč, a to:

- Autoklub ČR (TOP 62)
- Letecký sport (TOP 62)
- Boby (TOP 62)
- Skiboby (TOP 62)
- Rychlobruslení (TOP 62)

Z hodnocení byly vyřazeny sportovní svazy, u kterých překračovala výše příspěvku od ČOV 20 mil. Kč, a to:

- Fotbalová asociace ČR: 151,2 mil. Kč
- Český svaz ledního hokeje: 39 mil. Kč

Nejvíce sportovních svazů je zastoupeno v segmentu 1 (nízký příspěvek na člena a zároveň nízká výše příspěvku od ČOV). Naopak v segmentu 4 (vysoký příspěvek na člena a zároveň vysoká výše příspěvku od ČOV) není zastoupen žádný sportovní svaz.

Mezi sportovní svazy s vysokým příspěvkem od ČOV patří:

- Atletika (19,1 mil. Kč)
- Tenis (16,5 mil. Kč)
- Volejbal (11,8 mil. Kč)
- Basketbal (11,7 mil. Kč)
- Florbal (11,7 mil. Kč)
- Autoklub ČR (10,6 mil. Kč)
- Lyžování (9,2 mil. Kč)

Analýza výše příspěvků na jednoho mládežnického člena

Sportovní svazy TOP 62 + Český paralympijský svaz

ID*	Název	Příspěvek 2014**	Příspěvek 2015**	Změna	ID	Název	Příspěvek 2014**	Příspěvek 2015**	Změna
2	Český paralympijský výbor	4 436 000 Kč	4 879 000 Kč	110 %	19	Golf	3 920 000 Kč	5 209 000 Kč	133 %
3	Fotbalová asociace ČR	137 516 000 Kč	151 249 000 Kč	110 %	20	Gymnastika	2 437 000 Kč	3 197 000 Kč	131 %
4	Český svaz ledního hokeje	35 488 000 Kč	39 032 000 Kč	110 %	21	Házená	5 671 000 Kč	6 131 000 Kč	108 %
5	Aerobic	1 531 000 Kč	1 395 000 Kč	91 %	22	Hokejbal	3 117 000 Kč	3 837 000 Kč	123 %
6	Atletika	13 109 000 Kč	19 101 000 Kč	146 %	23	Horolezectví	1 079 000 Kč	1 890 000 Kč	175 %
7	Autoklub ČR	14 977 000 Kč	10 483 900 Kč	70 %	24	Jachting	1 178 000 Kč	1 316 000 Kč	112 %
8	Badminton	1 627 000 Kč	1 867 000 Kč	115 %	25	Jezdectví	2 931 000 Kč	3 190 000 Kč	109 %
9	Baseball	1 943 000 Kč	2 122 000 Kč	109 %	26	Judo	3 887 000 Kč	4 737 000 Kč	122 %
10	Basketbal	11 279 000 Kč	11 694 000 Kč	104 %	27	Kanoistika	6 553 000 Kč	6 027 500 Kč	92 %
11	Biatlon	1 573 000 Kč	1 687 500 Kč	107 %	28	Kolečkové bruslení	1 222 000 Kč	1 451 000 Kč	119 %
12	Biketrial	422 000 Kč	407 500 Kč	97 %	29	Krasobruslení	1 347 000 Kč	1 512 000 Kč	112 %
13	Boby	278 000 Kč	194 600 Kč	70 %	30	Kuželky	1 780 000 Kč	2 133 000 Kč	120 %
14	Box	1 487 000 Kč	1 544 000 Kč	104 %	31	Letecký sport	1 712 000 Kč	1 198 400 Kč	70 %
15	Curling	782 000 Kč	547 400 Kč	70 %	32	Lukostřelba	825 000 Kč	896 000 Kč	109 %
16	Cyklistika	4 806 000 Kč	5 000 000 Kč	104 %	33	Lyžování	8 599 000 Kč	9 231 000 Kč	107 %
17a	ČUBU – Budokai	1 147 000 Kč	855 000 Kč	75 %	34	Modelářství	1 178 000 Kč	1 410 000 Kč	120 %
17b	ČUBU - Full contact	2 626 000 Kč	2 035 000 Kč	77 %	35	Moderní gymnastika	1 388 000 Kč	1 648 000 Kč	119 %
17c	ČUBU - Goju-ryu	1 500 000 Kč	1 050 000 Kč	70 %	36	Moderní pětiboj	1 824 000 Kč	1 276 800 Kč	70 %
17d	ČUBU - Karate	3 307 000 Kč	3 817 000 Kč	115 %	37	Nohejbal	773 000 Kč	853 000 Kč	110 %
17e	ČUBU - Karate jka	1 717 000 Kč	1 759 000 Kč	102 %	38	Orientační sporty	3 408 000 Kč	3 819 000 Kč	112 %
17f	ČUBU - Taekwondo itf	2 008 000 Kč	2 785 000 Kč	139 %	39	Plavání	7 166 000 Kč	9 086 000 Kč	127 %
17g	ČUBU - Taekwondo wtf	1 701 000 Kč	1 677 000 Kč	99 %	40	Potápěčství	1 659 000 Kč	1 739 000 Kč	105 %
17h	ČUBU - Tradiční karate	776 000 Kč	758 000 Kč	98 %	41	Pozemní hokej	1 527 000 Kč	1 629 000 Kč	107 %
18	Florbal	9 091 000 Kč	11 677 000 Kč	128 %	42	Radiový orient. běh	959 000 Kč	671 300 Kč	70 %

*Pořadí sportovních svazů odpovídá řazení v Etapě C – Analýza využití zdrojů. Číslo 1 této kapitoly je přiřazeno projektům administrovaným ČOV a jeho partnery na základě partnerských smluv, z povahy věci nejsou projekty organizací s celorepublikovou působností součástí této části analýzy.

Analýza výše příspěvků na jednoho mládežnického člena

Sportovní svazy TOP 62 + Český paralympijský svaz

ID	Název	Příspěvek 2014**	Příspěvek 2015**	Změna
43	Rafting	653 000 Kč	572 500 Kč	88 %
44	Rugby	805 000 Kč	913 000 Kč	113 %
45	Rychlobruslení	1 315 000 Kč	920 500 Kč	70 %
46	Saně	212 000 Kč	218 000 Kč	103 %
47	Silový trojboj	805 000 Kč	831 000 Kč	103 %
48	Skiboby	610 000 Kč	427 000 Kč	70 %
49	Softball	1 621 000 Kč	1 829 000 Kč	113 %
50	Squash	182 000 Kč	488 000 Kč	268 %
51	Stolní tenis	4 924 000 Kč	5 550 000 Kč	113 %
52	Střelectví	4 806 000 Kč	5 052 500 Kč	105 %
53	Šachy	2 734 000 Kč	3 914 000 Kč	143 %
54	Šerm	1 184 000 Kč	1 252 000 Kč	106 %
55	Taneční sport	721 000 Kč	840 000 Kč	117 %
56	Tenis	13 484 000 Kč	16 500 000 Kč	122 %
57	Triatlon	1 335 000 Kč	1 776 000 Kč	133 %
58	Veslování	4 806 000 Kč	4 537 500 Kč	94 %
59	Vodní lyžování	850 000 Kč	595 000 Kč	70 %
60	Vodní pólo	599 000 Kč	742 000 Kč	124 %
61	Volejbal	11 206 000 Kč	11 795 000 Kč	105 %
62	Vzpírání	1 464 000 Kč	1 024 800 Kč	70 %
63	Zápas	1 350 000 Kč	1 401 000 Kč	104 %

Meziroční pokles příspěvku u sportovních svazů TOP62 je způsoben změnou metodiky pro výpočet výše příspěvku pro svaz. Oproti pravidlům pro rok 2014 byl stanoven strop ve výši 2 500 Kč na jednoho člena z kategorie dětí a mládeže, avšak s tím, že celkový příspěvek svazu nesmí klesnout o více jak 30 % v porovnání s rokem 2014. Toto pravidlo zůstane pravděpodobně zachováno i pro rok 2016.

Ostatní svazy

ID	Název	Příspěvek 2014**	Příspěvek 2015**	Změna
64	Americký fotbal	455 000 Kč	810 000 Kč	178 %
65	Billiard	398 000 Kč	480 000 Kč	121 %
66	Dračí lodě	330 000 Kč	1 424 000 Kč	432 %
67	Fistball	330 000 Kč	451 000 Kč	137 %
68	Frisbee	298 000 Kč	383 000 Kč	129 %
69	Cheerleaders	468 000 Kč	573 000 Kč	122 %
70	Korfbal	797 000 Kč	1 256 000 Kč	158 %
71	Kulturistika	279 000 Kč	241 000 Kč	86 %
72	Lacrosse	670 000 Kč	2 022 000 Kč	302 %
73	Lifesaving	371 000 Kč	413 000 Kč	111 %
74	Metaná	277 000 Kč	225 000 Kč	81 %
75	Minigolf	283 000 Kč	250 000 Kč	88 %
76	Muay-Thai	283 000 Kč	437 000 Kč	154 %
77	Petanque	251 000 Kč	215 000 Kč	86 %
78	Psí spřežení	256 000 Kč	275 000 Kč	107 %
79	Sportovní rybaření	604 000 Kč	1 398 000 Kč	231 %
80	Šipky	268 000 Kč	263 000 Kč	98 %
81	Vodní motorismus	264 000 Kč	247 000 Kč	94 %

Prostředky, na které vznikl nárok v daném roce, tj. **za rok 2014: 3 splátky zaplacené 2014 a 4. splátka zaplacená 1/2015, **za rok 2015**: 3 splátky 2015 a 4. splátka zaplacená 1/2016.

V této části analýzy je počítáno s jinou výší příspěvků než v Etapě C – Analýza využití zdrojů na úrovni sportovních svazů, kde se vychází z prostředků přijatých v roce 2015 (tj. 4. splátka 2014 a první 3 splátky roku 2015..



Analýza výše příspěvků na jednoho mládežnického člena

Sportovní svazy TOP 62



Orientační výše příspěvku na mládežnického člena

350 – 1 000 Kč	Gymnastika, florbal, judo, moderní gymnastika, horolezectví, šachy, ČUBU – karate, jezdeckví, plavání, atletika, softball, házená, triatlon, rugby, tenis, taneční sport, badminton, krasobruslení, hokejbal, aerobic, volejbal, ČUBU - taekwondo itf, golf, kuželky, baseball, ČUBU – taekwondo wtf, stolní tenis, basketbal, squash, ČUBU – karate jka, pozemní hokej
1 001 – 2 500 Kč	Orientační sporty, lukostřelba, zápas, modelářství, lyžování, FAČR, kolečkové bruslení, ČUBU – tradiční karate, šerm, jachting, potápěčství, vodní pólo, Český svaz ledního hokeje, box, nohejbal, Silový trojboj, saně, biatlon, biketrial, cyklistika, ČUBU – budokai, ČUBU – full contact, kanoistika, rafting, střelectví, veslování
2 501 – 15 000 Kč	Radiový orient. Běh, ČUBU – Goju-ryu, moderní pětiboj, vodní lyžování, curling, vzpírání, rychlobruslení, skiboby, boby, letecký sport, autoklub ČR

Projekty s celorepublikovou působností

- Cílem podpory jsou komplexní projekty českého sportu.
- Ostatním organizacím rozdělil ČOV celkem **38 400 000 Kč**.
- ČOV použil prostředky např. na:
 - Projekt Česko sportuje,
 - Olympiáda dětí a mládeže
 - Projekt Sportuj s námi

Fotbalová asociace ČR



Průměrný příspěvek na mládež. člena: **1 196 Kč**

Český svaz ledního hokeje



Průměrný příspěvek na mládež. člena: **1 519 Kč**

Sportovní svazy ostatní



Orientační výše příspěvku na mládežnického člena

2 800 - 4 000 Kč	Dračí lodě, sportovní rybaření, korfbal, lacrosse, americký fotbal, cheerleaders, billiard, faustball, Muay-Thai,
4 001 Kč a více	Lifesaving, frisbee, psí spřežení, šipky, minigolf, vodní motorismus, kulturistika, metaná, petanque

Výhody a příležitosti současného systému

Pozitiva současného systému

Transparentnost

Systém vykazuje vysokou míru transparentnosti ve fázi poskytnutí daru ze strany loterijních společností i ve fázi přerozdělení dalším příjemcům:

- poskytnuté dary jsou zveřejňovány na www stránkách darujícího (loterijní společnosti) a ČOV (zprostředkující společnosti) – možná křížová kontrola údajů;
- finance jsou příjemcům přerozdělovány v přesném a předem definovaném poměru, který vychází z metodiky MŠMT ČR.

Účelovost

- Finance mohou být použity **pouze** na podporu sportu dětí a mládeže a pouze prostřednictvím oficiální národní sportovní sítě – sportovní federace, svazy, kluby či další tělovýchovné organizace (Česká obec sokolská, Český paralympijský výbor).

Určitá míra autonomie

Sportovní svazy a organizace jsou limitovány pouze účelností příspěvku (podpora sportu dětí a mládeže). O způsobu využití prostředků rozhodují svazy samy.

Možnost vyčerpat prostředky až do 3 let od přijetí

- Povinnost spotřebovat příspěvek nejpozději do tří let od konce roku, kdy byl přijat, zvyšuje efektivitu využití těchto prostředků, zejména v porovnání s dalšími veř. zdroji.



Příležitosti současného systému

Možnost použití části svěřených prostředků na úrovni ČOV na administrativní zabezpečení celého systému

- V současnosti není možné prostředky z loterií použít jinak než přímo na podporu sportovní činnosti dětí a mládeže. Financování souvisejících administrativních aktivit je prováděno z jiných zdrojů. Vyčleněním části prostředků na i na správu systému dojde k posílení kontrolních a metodických činností směrem k příjemcům podpory.

Metodická podpora

- Pro menší svaz může být administrativa spojená s čerpáním prostředků z loterií poměrně náročná. Za účelem co nejefektivnějšího využití prostředků je vhodné, aby ČOV poskytoval těmto svazům metodickou podporu.

Účelovost

- Je vhodné úžeji vymezit uznatelné náklady podpořených projektů, tak aby byla možná systematická kontrola ze strany ČOV. Tato specifikace však nesmí být příliš restriktivní, aby nenutila k neefektivnosti. Doporučujeme zvážit toto členění výdajů: (1) **Zajištění sportovních ploch**, (2) **Zajištění trenérů**, (3) **Zajištění rozhodčích**, (4) **Pořízení sportovního vybavení**, (5) **Zdravotní zabezpečení**, (6) **Organizace sportovních akcí** a (7) **Marketingová činnost**.

Kontrolní mechanismy

- Příjemci podpory jsou sice povinni poskytnout ČOV přehled o čerpání a využití poskytnuté částky z loterií, nicméně příslušný formulář je poměrně stručný a neposkytuje potřebný detail pro vyhodnocení využití příspěvku.
- ČOV má právo posoudit, zda je činnost příjemce v souladu s účelem, na který má být finanční podpora z loterijních peněz vynakládána, včetně kontroly dokladů prokazujících čerpání. Bohužel tato kontrola neprobíhá systematicky.

Adekvátnost příspěvků

- Ačkoli metodika přerozdělení příspěvků mezi jednotlivé sporty je transparentní a všechna pravidla byla dodržena, z analýzy vyplynulo, že výsledné rozdělení financí není vždy optimální. Nejvyšší částku v přepočtu na mládežnického člena získaly Autoklub ČR a letecký sport, tj. sporty, které nenaplnují parametry sportu, který je vhodný pro děti a který rozvíjí jejich fyzickou zdatnost.



Závěr kapitoly

Současný stav financování sportu na základě loterijního zákona



Současný systém přerozdělení finančních zdrojů z loterií vykazuje vysokou míru transparentnosti, nicméně je vhodné posílit kontrolní mechanismy využívání příspěvků sportovními svazy a základními články a specifikovat uznatelné výdaje u podpořených projektů.



V roce 2015 bylo ČOV ze strany 11 loterijních společností poskytnuto 527,8 mil. Kč na podporu sportu dětí a mládež. V roce 2015 z toho ČOV dále přerozdělil 510 mil. Kč. Zbývající prostředky byly převedeny do roku 2016.

- Dle absolutních částek byly nejvíce podpořeny sporty fotbal, lední hokej, atletika, tenis, volejbal, basketbal a florbal.
- Nejvyšší podporu v přepočtu na člena z dětí a mládeže získaly autoklub ČR, letecký sport, boby, skiboby, rychlobruslení a vzpírání.



Oproti roku 2014 došlo v metodice rozdělování financí svazům TOP62 k zastropení maximální částky na jednoho člena z kategorie dětí a mládeže ve výši 2 500 Kč. Zároveň však bylo doplněno pravidlo, že celkový rozpočet svazu nemůže oproti roku 2014 klesnout o více jak 30 %. Kombinací těchto pravidel sice došlo ke snížení celkového příspěvku u některých svazů, nicméně i tak zůstala u některých sportů výše příspěvku na jednoho člena z kategorie dětí a mládeže nepřiměřeně vysoká v porovnání k ostatním sportům. Jedná se zejména o autoklub ČR, letecké sporty, skiboby, boby, vzpírání, a rychlobruslení tj. sporty, které nenaplňují parametry sportu, vhodného pro děti.



V roce 2015 vyčlenila ČOV poprvé na základě zákona č. 202/1990 Sb., o loteriích, na podporu sportu dětí a mládeže prostřednictvím krajů ČR 40 mil. Kč, z této částky bylo alokováno 37 mil. Kč. Zbývající 3 mil. Kč, které příslušely Hl. m. Praze, nebyly v daném roce vyčerpané, protože nedošlo k podpisu rámcové smlouvy. Jako takové byly zbývající prostředky převedeny do roku 2016.

Výhody a rozvojové příležitosti loterijního zákona ve znění novely z roku 2014

- Transparentnost systému
- Rozdělování prostředků dle předem jasně daných pravidel
- Účelnost prostředků – pouze podpora sportu dětí a mládeže
- Jistá míra autonomie konečných příjemců při rozhodování o využití finančního příspěvku
- Možnost utratit příspěvek do tří let od jeho obdržení
- Vyšší transparentnost systému lze zajistit ukotvením povinnosti svazů, (resp. základních článků) zveřejnit na svých webových stránkách, na jaké účely, v jaké výši a v jakém časovém horizontu jsou prostředky alokovány.
- Posílení kontrolních mechanismů – posun od „povinnosti umožnit kontrolu čerpání“ k detailnější a systematické kontrole ze strany ČOV. Požadovat od konečných příjemců detailnější informaci o využití prostředků.
- Do Stanov ČOV (platných po 4/2015) opětovně zařadit mezi cíle ČOV podporu rozvoje sportu v otázkách ekonomického zabezpečení prostřednictvím spolupráce se sportovními svazy.
- Vyčlenění části z příspěvku loterijních společností na administrativní a kontrolní činnosti spojené s jeho rozdělováním.
- Úprava metodiky rozdělování financí svazům tak, aby více odrážela vhodnost sportu pro děti a mládež.
- Metodická podpora menším svazům.
- Užší specifikace uznatelných výdajů.





Etapa C

Analýza využití zdrojů na úrovni příjemců (svazů, organizací a krajů ČR)

Analýza využití zdrojů pro sport na úrovni příjemců

Metodika sběrů podkladů pro analýzu využití zdrojů jednotlivými sportovními svazy

- Za účelem analýzy využití zdrojů pro sport jednotlivými sportovními svazy byl sportovním svazům zaslán dotazník, jehož cílem bylo zjištění následujících informací:
 - obecné údaje o příjemci, čili sportovním svazu (přesný název, adresa sídla, statutární orgány apod.)
 - přehled o čerpání loterijních peněz v roce 2015:
 - přijaté prostředky od ČOV v daném roce,
 - převedené prostředky z předchozího roku,
 - čerpané, využité a uhrazené prostředky v roce 2015,
 - zůstatek prostředků do následujícího roku,
 - Procentuální vyjádření loterijních příjmů z celkových příjmů organizace
 - rozpis čerpání loterijních peněz v roce 2015:
 - prostředky čerpané pro vlastní projekty, akce a aktivity,
 - prostředky čerpané prostřednictvím *základních článků**
- Veškeré dílčí podklady získané od sportovních svazů byly následně konsolidovány do tabulky, která sloužila jako vstup do analýzy využití zdrojů jednotlivými sportovními svazy.
- V rámci všech svazů byla předmětem analýzy poslední splátka za rok 2014 a první 3 splátky za rok 2015.

**Základním článkem se rozumí veškeré koncové organizace patřící pod určitý sportovní svaz. Jedná se např. o sportovní kluby apod.*

Ilustrativní náhled na dotazníky týkající se čerpání finančních příspěvků z prostředků darovaných ČOV

Ilustrativní náhled

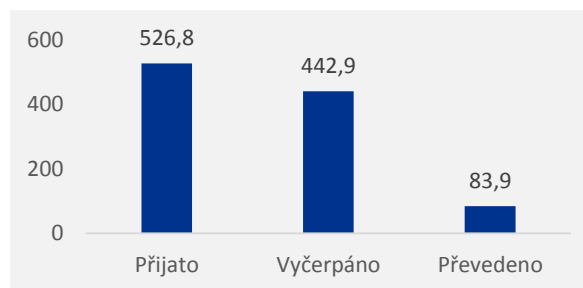
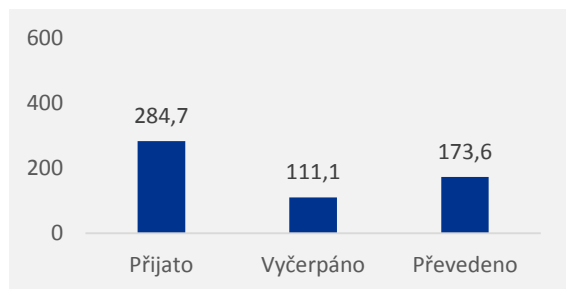

Číslo základního článku	Průběh čerpání prostředků z prostředků darovaných ČOV	Průběh čerpání prostředků z prostředků darovaných ČOV	Průběh čerpání prostředků z prostředků darovaných ČOV	Průběh čerpání prostředků z prostředků darovaných ČOV
1	2	3	4	5
6	7	8	9	10
11	12	13	14	15
16	17	18	19	20
21	22	23	24	25
26	27	28	29	30
31	32	33	34	35
36	37	38	39	40
41	42	43	44	45
46	47	48	49	50
51	52	53	54	55
56	57	58	59	60
61	62	63	64	65
66	67	68	69	70
71	72	73	74	75
76	77	78	79	80
81	82	83	84	85
86	87	88	89	90
91	92	93	94	95
96	97	98	99	100

Veškeré dotazníky byly zpracovány do konsolidované tabulky, která obsahuje veškerá data posbíraná od sportovních svazů za účelem analýzy využití finančních zdrojů ČOV.

Analýza využití zdrojů pro sport na úrovni příjemců za roky 2014 a 2015

V roce 2014 poskytlo 11 loterijních společností ČOV na podporu sportovní a tělovýchovné činnosti dětí a mládeže celkem 443,6 mil. Kč. Z toho bylo v roce 2014 reálně přerozděleno mezi příjemce 284,7 mil. Kč (bez poslední splátky roku 2014, která byla převedena až v lednu 2015).

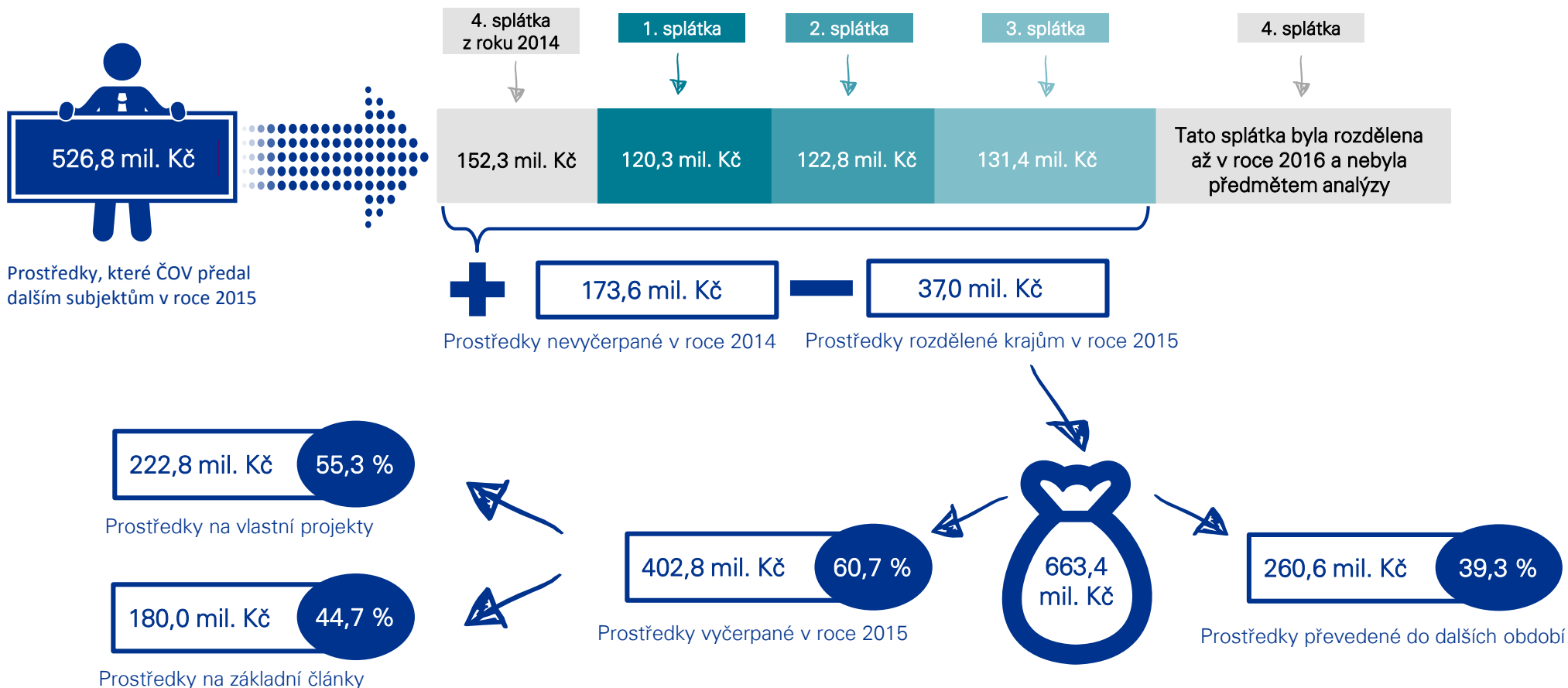
V roce 2015 byla 11 loterijními společnostmi poskytnuta částka celkem 527,8 mil. Kč. V roce 2015 bylo reálně přerozděleno celkem 526,8 mil. Kč (s poslední splátkou z roku 2014 a bez poslední splátky roku 2015, která byla převedena až v lednu 2016). Vzhledem k tomu, že nemáme dostupné informace o využití prostředků ČOS ze 4. splátky roku 2014 ve výši 3,1 mil Kč, převádíme prostředky do dalších období jako nevyčerpané.



* Údaje v grafech jsou v mil. Kč

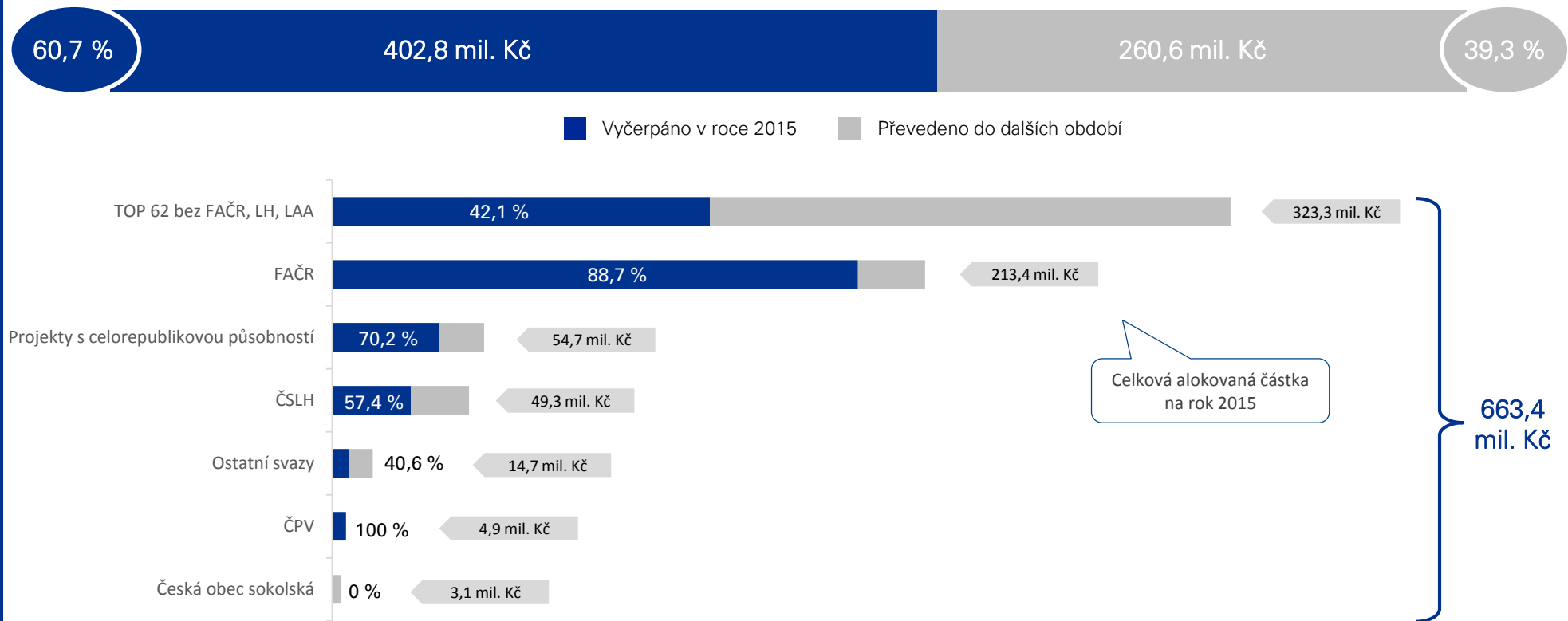
Analýza využití zdrojů pro sport na úrovni příjemců za rok 2015

V roce 2015 poskytly všechny relevantní loterijní společnosti ČOV na podporu sportovní a tělovýchovné činnosti dětí a mládeže celkem 527 844 102 Kč. Z toho bylo v roce 2015 přerozděleno mezi příjemce 486 678 300 Kč (zbyvajících část byla na sportovní svazy převedena až v lednu 2016).



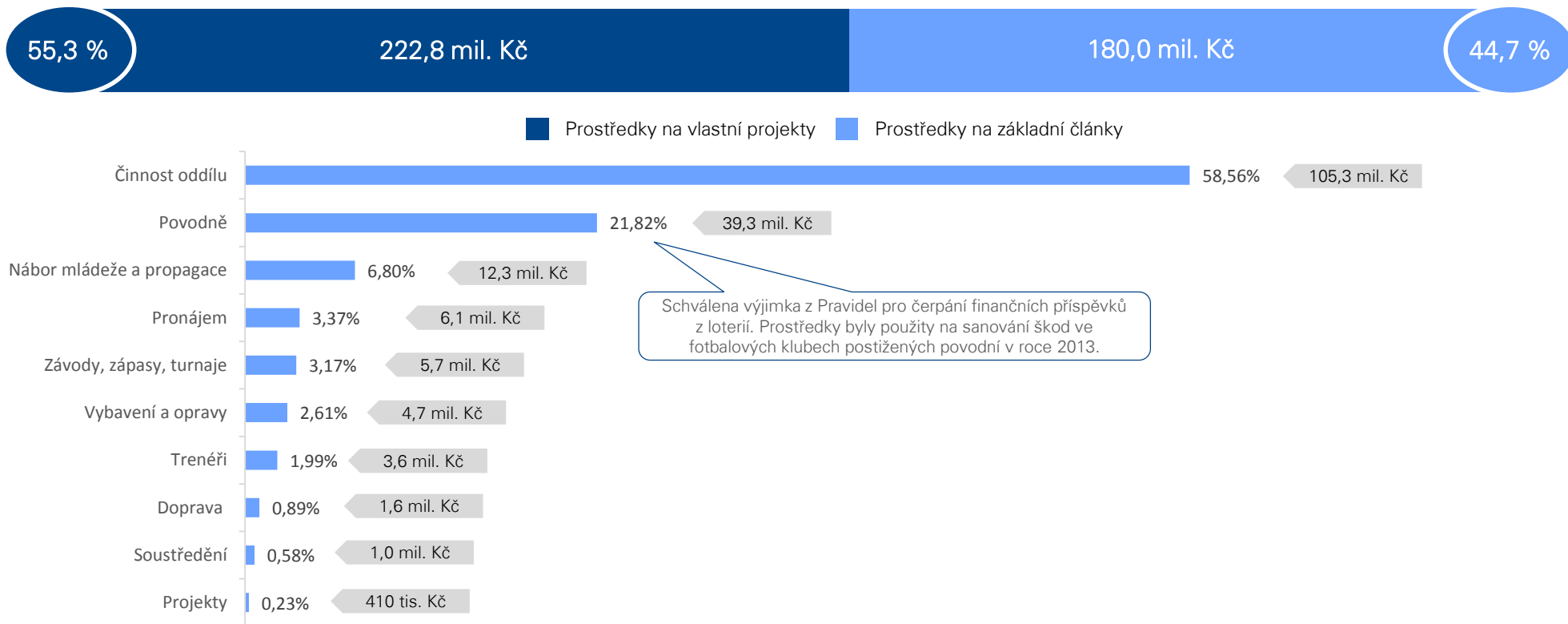
Analýza využití zdrojů pro sport jednotlivými svazy a organizacemi

Rozdělení finančních prostředků dle období čerpání



Analýza využití zdrojů pro sport jednotlivými svazy a organizacemi

Rozdělení finančních prostředků dle čerpání na vlastní projekty a na základní články



Kategorie „činnost oddílu“ zahrnuje příspěvky, které nebyly určeny účelně např. na nákup vybavení nebo příspěvek na cestovné na soutěž apod. Často se jedná o příspěvek na celoroční činnost mládežnického oddílu daného sportu a kombinuje tedy např. příspěvek na tréninky, účasti na soutěžích a turnajích a pořízení vybavení. Nejedná se však o příspěvek na administrativní zajištění chodu oddílu.

Analýza využití zdrojů pro sport jednotlivými sportovními svazy

Rozdělení čerpání finančních prostředků na základní články dle krajů



- Nejvyšší celkovou částku obdržely ZČ na území hlavního Středočeského kraje, a to v součtu 41,5 mil. Kč.



- Nejnižší celkovou částku obdržely ZČ v Karlovarském kraji, a to v součtu 4,2 mil. Kč.



- Nejvyšší průměrnou částku* obdržely ZČ ve Středočeském kraji, a to 186 tis. Kč.



- Nejnižší průměrnou částku* obdržely ZČ v Pardubickém kraji, a to 83 tis. Kč.

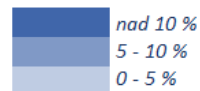
*Průměrnou částkou se rozumí podíl mezi sumou peněžních prostředků na určitý počet aktivit dle účelu.

Průměrná částka přidělená ZČ dle krajů



Celková částka přidělená ZČ dle krajů

podíl na celkové alokaci



Počet podpořených ZČ	1840
Max. částka podpory	6 400 000 Kč
Min. částka podpory	174 Kč
Průměrná částka podpory	116 318 Kč
Medián	20 000 Kč



Zde jsou započítány pouze částky, které jednotlivé svazy přerozdělily přímo jednotlivým ZČ, a nejsou zde započteny finance, které ZČ mohly získat prostřednictvím vlastních projektů svazů.



Informace o čerpání sportovních svazů, organizací a krajů ČR

Informace o čerpání sportovních svazů, organizací a krajů ČR

Sportovní svazy a ostatní organizace byly pro účely analýzy rozděleny do tří skupin. Jedná se o skupinu „**Velké organizace**“, která zahrnuje svazy, které obdržely nejvíce peněžních prostředků ČOV, dále svazy patřící do „**TOP62**“, které lze považovat za velice rozšířené napříč veřejností. Ve skupině „**Malé svazy**“ jsou především menší svazy, které nemají tak velkou tradici jako svazy v předchozích skupinách. V první části je provedená jednoduchá analýza čerpání krajů ČR.

Kraje ČR	TOP 62 (bez FAČR a LH)			MALÉ SVAZY
Kraje ČR	5 Aerobic	20 Gymnastika	42 Radiový orient. běh	64 Americký fotbal
1. PROJEKTY ORGANIZACÍ S CELOREPUBLIKOVOU PŮSOBNOSTÍ	6 Atletika	21 Házená	43 Rafting	65 Billiard
	7 Autoklub ČR	22 Hokejbal	44 Rugby	66 Dračí lodě
	8 Badminton	23 Horolezectví	45 Rychlobruslení	67 Faustball
	9 Baseball	24 Jachting	46 Saně	68 Frisbee
Projekty org. s celorep. působností	10 Basketbal	25 Jezdectví	47 Silový trojboj	69 Cheerleaders
2. ČESKÝ PARALYMPIJSKÝ VÝBOR	11 Biatlon	26 Judo	48 Skiboby	70 Korfbal
	12 Biketrial	27 Kanoistika	49 Softball	71 Kulturistika
	13 Boby	28 Kolečkové bruslení	50 Squash	72 Lacrosse
	14 Box	29 Krasobruslení	51 Stolní tenis	73 Lifesaving
Český paralympijský výbor	15 Curling	30 Kuželky	52 Střelectví	74 Metaná
VELKÉ ORGANIZACE	16 Cyklistika	31 Letecký sport	53 Šachy	75 Minigolf
	3 Fotbalová asociace ČR	17a ČUBU - Budokai	54 Šerm	76 Muay-Thai
	4 Český svaz ledního hokeje	17b ČUBU - Full contact	55 Taneční sport	77 Petanque
		17c ČUBU - Goju-ryu	56 Tenis	78 Psí spřežení
<ul style="list-style-type: none"> Svazy patřící do Autoklubu ČR (Auto Sport a Moto Sporty) nebyly jednotlivě předmětem popisu, Automotoklub ČR byl analyzován jako 1 sportovní svaz. ČUBU, Česká unie bojových umění, nově sdružuje jednotlivá bojová umění (č. 18 analýzy). Jednotlivé svazy této unie jsou nicméně analyzovány jednotlivě. 	17d ČUBU - Karate	32 Lukostřelba	57 Triatlon	79 Sportovní rybaření
	17e ČUBU - Karate jka	33 Lyžování	58 Veslování	80 Šipky
	17f ČUBU - Taekwondo itf	34 Modelářství	59 Vodní lyžování	81 Vodní motorismus
	17g ČUBU - Taekwondo wtf	35 Moderní gymnastika	60 Vodní pólo	82 Racquetball*
	17h ČUBU - Tradiční karate	36 Moderní pětiboj	61 Volejbal	
	18 Florbal	37 Nohejbal	62 Vzpírání	
	19 Golf	38 Orientační sporty	63 Zápas	
		39 Plavání		
		40 Potápěčství		
		41 Pozemní hokej		

* Česká asociace racquetballu nečerpala v roce 2015 žádné finanční prostředky od ČOV a tudíž není zahrnuta do analýzy

Analyza využití zdrojů pro sport jednotlivými svazy a organizacemi

Sportovní svazy – Čerpání finančních prostředků ČOV

Podíl, jaký získal daný svaz v roce 2015 z loterijních finančních prostředků přerozdělovaných ČOV.

Pořadí dle velikosti obdrženého podílu v rámci všech svazů, které příspěvek získaly. Celkem 87 subjektů.

Poměr, v jakém byly přijaté prostředky využity v roce 2014, 2015 a v jakém byly převedeny do roku 2016.

Účel využití příspěvku základními články.

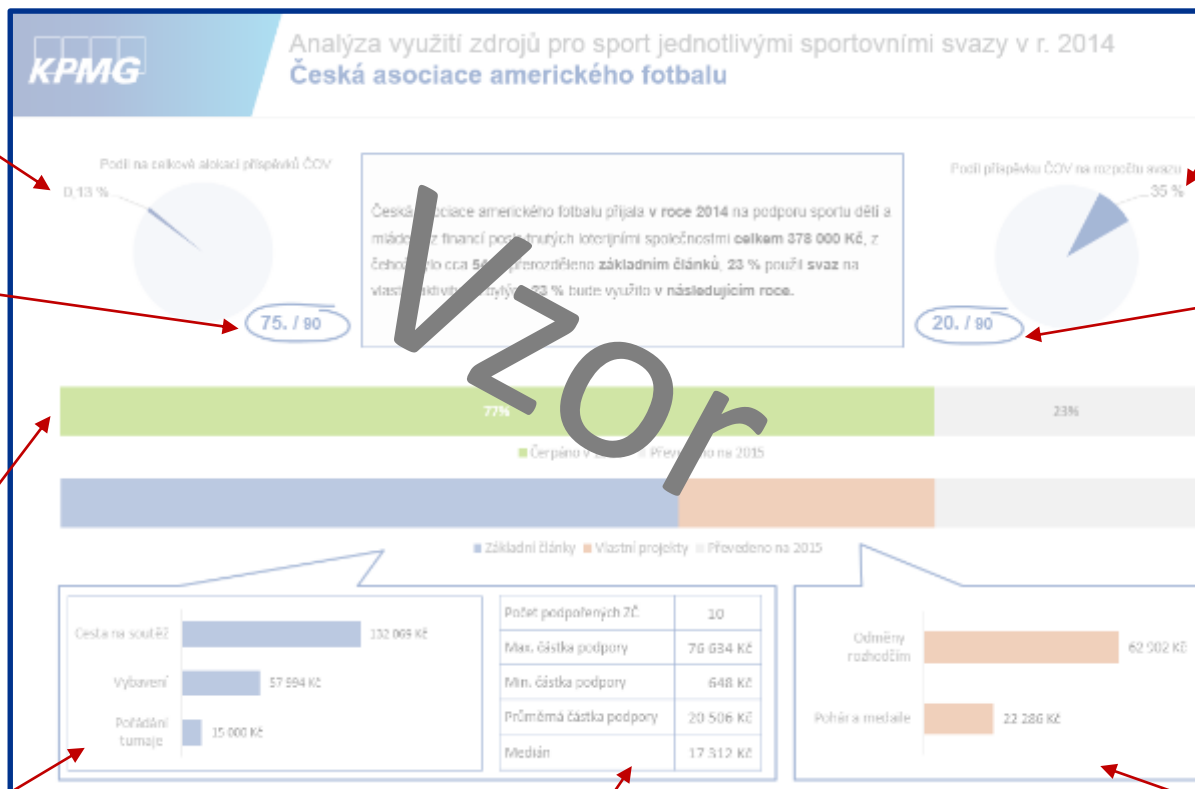
Počet podpořených základních článků, maximální, minimální, průměrná a medián výše podpory přerozdělené základním článkům daného svazu.

Podíl, jaký činil přijatý příspěvek loterijních financí přerozdělovaných ČOV na rozpočtu svazu v roce 2015 (příjmová strana rozpočtu).

Pořadí dle velikosti podílu na vlastním rozpočtu svazu. Celkem bylo počítáno s 86 subjekty (bez projektů organizací s cel. působností, svazů, které příspěvek nedostaly a ke kterým nejsou dostupná data).

Rozdělení příspěvku dle využití – převod na základní články či využití na vlastní aktivity.

Účel využití příspěvku svazem.





Informace o čerpání krajů ČR

Informace o čerpání krajů ČR

Kraje ČR

Kraje ČR

1. PROJEKTY ORGANIZACÍ S CELOREPUBLIKOVOU PŮSOBNOSTÍ

Projekty org. s celorep. působností

2. ČESKÝ PARALYMPIJSKÝ VÝBOR

Český paralympijský výbor

VELKÉ ORGANIZACE

3 Fotbalová asociace ČR

4 Český svaz ledního hokeje

TOP 62 (bez FAČR a LH)

5 Aerobic	20 Gymnastika	42 Radiový orient. běh
6 Atletika	21 Házená	43 Rafting
7 Autoklub ČR	22 Hokejbal	44 Rugby
8 Badminton	23 Horolezectví	45 Rychlobruslení
9 Baseball	24 Jachting	46 Saně
10 Basketbal	25 Jezdectví	47 Silový trojboj
11 Biatlon	26 Judo	48 Skiboby
12 Biketrial	27 Kanoistika	49 Softball
13 Boby	28 Kolečkové bruslení	50 Squash
14 Box	29 Krasobruslení	51 Stolní tenis
15 Curling	30 Kuželky	52 Střelectví
16 Cyklistika	31 Letecký sport	53 Šachy
17a ČUBU - Budokai	32 Lukostřelba	54 Šerm
17b ČUBU - Full contact	33 Lyžování	55 Taneční sport
17c ČUBU - Goju-ryu	34 Modelářství	56 Tenis
17d ČUBU - Karate	35 Moderní gymnastika	57 Triatlon
17e ČUBU - Karate jka	36 Moderní pětiboj	58 Veslování
17f ČUBU - Taekwondo itf	37 Nohejbal	59 Vodní lyžování
17g ČUBU - Taekwondo wtf	38 Orientační sporty	60 Vodní pólo
17h ČUBU - Tradiční karate	39 Plavání	61 Volejbal
18 Florbal	40 Potápěčství	62 Vzpírání
19 Golf	41 Pozemní hokej	63 Zápas

MALÉ SVAZY

64 Americký fotbal

65 Billiard

66 Dračí lodě

67 Faustball

68 Frisbee

69 Cheerleaders

70 Korfbal

71 Kulturistika

72 Lacrosse

73 Lifesaving

74 Metaná

75 Minigolf

76 Muay-Thai

77 Petanque

78 Psí spřežení

79 Sportovní rybaření

80 Šipky

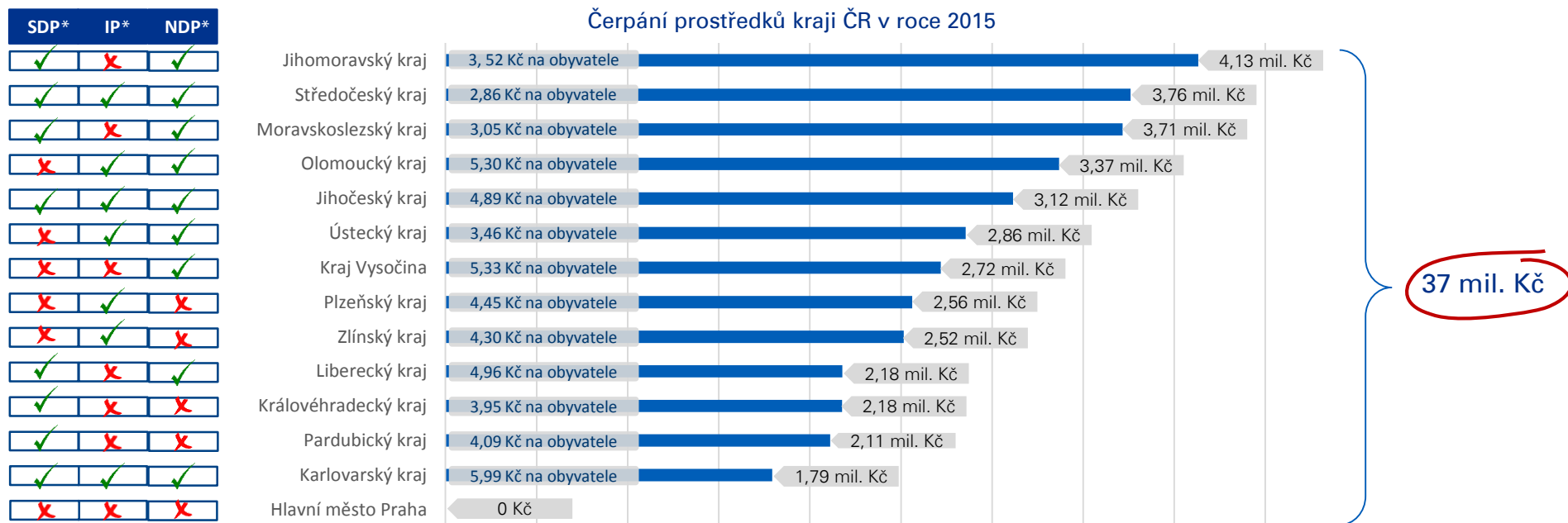
81 Vodní motorismus

82 Racquetball*

* Česká asociace racquetballu nečerpala v roce 2015 žádné finanční prostředky od ČOV a tudíž není zahrnuta do analýzy

Informace o čerpání krajů ČR

- Zákon č. 202/1990 Sb., o loteriích a jiných podobných hrách určuje, že část prostředků odvedených formou odvodů z loterií do veřejných rozpočtů obdrží obce a města. ČOV se s vědomím toho, že:
 - uvedený zákon nepřiznává krajům s výjimkou HI. m. Prahy podíl na odvodech z loterií,
 - kraje mají nezastupitelnou úlohu při podpoře a rozvoji sportu a tělesné výchovy,
 - spolupráce ČOV a krajů je v zájmu celého českého sportu.
- rozhodl s kraji aktivně spolupracovat. K tomuto účelu vyčlenil část finančních prostředků získaných od loterijních společností **do výše 40 mil. Kč ročně**. Podpora sportu dětí a mládeže prostřednictvím krajů má přednost před podporou ostatních sportovních subjektů.
- V případě krajů ČR (vyjma HI. m. Prahy) může příjemce použít příspěvek **pouze k navýšení již rozpočtovaných prostředků na podporu sportu**.
- V roce 2015 byly krajům rozděleny příspěvky v celkové hodnotě 37 mil. Kč.
- V roce 2015 nedošlo k podpisu darovací smlouvy mezi ČOV a HI. m. Prahou, 3 mil. Kč, učené dle příslušných Pravidel HI. m. Praze, byly převedeny do roku 2016.
- Kraje použily prostředky ČOV buď k navýšení rozpočtů stávajících dotačních programů (**SDP**) nebo prostředky rozdělovaly na základě individuální projektů příjemců (**IP**) a nebo vytvořily nové dotační programy pouze na prostředky ČOV (**NDP**). Uvedené způsoby využití prostředků mohly kraje kombinovat.



*SDP – Stávající dotační programy; IP – Individuální programy; NDP – Nové dotační programy



1. Informace o projektech organizací s celorepublikovou působností

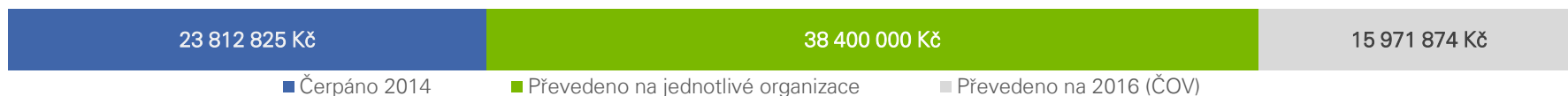
Informace o projektech organizací s celorepublikovou působností

Kraje ČR	TOP 62 (bez FAČR a LH)			MALÉ SVAZY
Kraje ČR	5 Aerobic	20 Gymnastika	42 Radiový orient. běh	64 Americký fotbal
1. PROJEKTY ORGANIZACÍ S CELOREPUBLIKOVOU PŮSOBNOSTÍ	6 Atletika	21 Házená	43 Rafting	65 Billiard
Projekty org. s celorep. působností	7 Autoklub ČR	22 Hokejbal	44 Rugby	66 Dračí lodě
2. ČESKÝ PARALYMPIJSKÝ VÝBOR	8 Badminton	23 Horolezectví	45 Rychlobruslení	67 Faustball
Český paralympijský výbor	9 Baseball	24 Jachting	46 Saně	68 Frisbee
VELKÉ ORGANIZACE	10 Basketbal	25 Jezdectví	47 Silový trojboj	69 Cheerleaders
3 Fotbalová asociace ČR	11 Biatlon	26 Judo	48 Skiboby	70 Korfball
4 Český svaz ledního hokeje	12 Biketrial	27 Kanoistika	49 Softball	71 Kulturistika
	13 Boby	28 Kolečkové bruslení	50 Squash	72 Lacrosse
	14 Box	29 Krasobruslení	51 Stolní tenis	73 Lifesaving
	15 Curling	30 Kuželky	52 Střelectví	74 Metaná
	16 Cyklistika	31 Letecký sport	53 Šachy	75 Minigolf
	17a ČUBU - Budokai	32 Lukostřelba	54 Šerm	76 Muay-Thai
	17b ČUBU - Full contact	33 Lyžování	55 Taneční sport	77 Petanque
	17c ČUBU - Goju-ryu	34 Modelářství	56 Tenis	78 Psí spřežení
	17d ČUBU - Karate	35 Moderní gymnastika	57 Triatlon	79 Sportovní rybaření
	17e ČUBU - Karate jka	36 Moderní pětiboj	58 Veslování	80 Šipky
	17f ČUBU - Taekwondo itf	37 Nohejbal	59 Vodní lyžování	81 Vodní motorismus
	17g ČUBU - Taekwondo wtf	38 Orientační sporty	60 Vodní pólo	
	17h ČUBU - Tradiční karate	39 Plavání	61 Volejbal	82 Racquetball*
	18 Florbal	40 Potápěčství	62 Vzpírání	
	19 Golf	41 Pozemní hokej	63 Zápas	

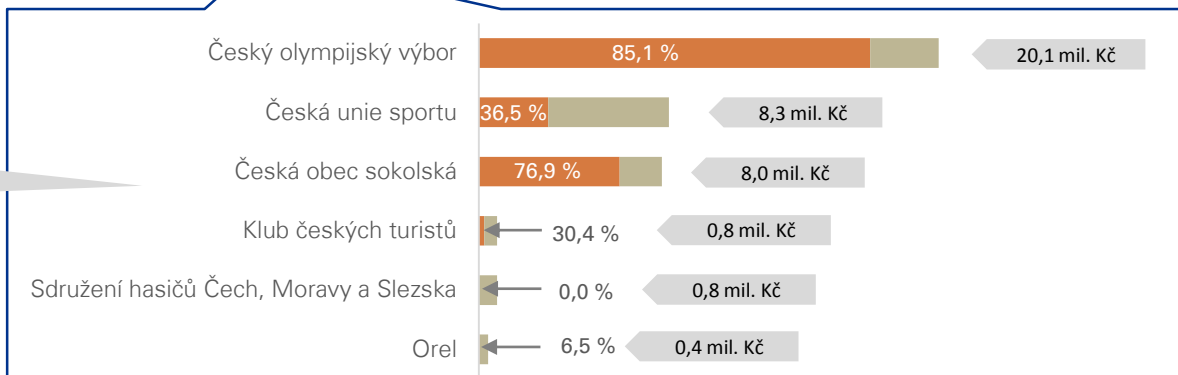
* Česká asociace racquetballu nečerpala v roce 2015 žádné finanční prostředky od ČOV a tudíž není zahrnuta do analýzy

Informace o projektech organizací s celorepublikovou působností

Na projekty organizací s celorepublikovou působností určené na podporu sportu dětí a mládeže z financí poskytnutých loteriijními společnostmi bylo **v roce 2015 přijato celkem 49 360 000 Kč**. Z roku 2014 bylo převedeno **5 011 874 Kč**. Z této celkové částky bylo přerozděleno **jednotlivým organizacím 38 400 000 Kč**. **Reálně** z nich bylo **čerpáno celkem 26 553 718 Kč**. Projekty s celorepublikovou působností jsou realizované na základě partnerské smlouvy s Českým olympijským výborem.



Organizacím mimo Český olympijský výbor převedeno 18 300 000 Kč.



Informace o projektech organizací s celorepublikovou působností

Název projektu	Odpovědná organizace	Trvání projektu	Popis projektu	Čerpání prostředků
Česko sportuje – Sazka olympijský víceboj a Odznak Všestrannosti Olympijských vítězů	ČOV	od 2015	Oba projekty se snaží změnit nepříznivé statistiky o sportování dětí. Hlavní motivací celého projektu je, aby se sport stal přirozenou součástí zdravého životního stylu dětí a mládeže. Výstupem těchto aktivit je i sportovní vysvědčení, které dětem může přiblížit jejich silné sportovní stránky, či možnost poměřovat své sportovní výkony dětí stejného věku a probjovat se až do republikového finále. Dalším výstupem je seznam oddílů v okolí školy dítěte, které by mohlo začít navštěvovat. Více než třetina českých škol v roce 2015 do projektu zapojila téměř 200 000 českých dětí.	Přiděleno 14 000 000 Kč Reálně čerpáno 14 000 000 Kč Převedeno 0 Kč (do 2016)
Olympiáda dětí a mládeže Plzeň	ČOV	od 2003	Republiková soutěž krajských reprezentací v kategoriích mladších a starších žáků a žákyň. Sportovcům navozuje atmosféru opravdových olympijských her. Olympiády se odehrávají v dvouletých cyklech a střídá se jejich letní a zimní podoba. Pořadatelem her byl v roce 2015 Plzeňský kraj. Účastnili se ho reprezentanti všech 14 krajů České republiky, celkem 2 297 sportovců, 462 trenérů a 32 vedoucích krajských výprav. Slavnostního zahájení se zúčastnil předseda ČOV a další významní zástupci sportovního a politického prostředí. Účastníci soupeřili v 19 sportech a 1 umělecké soutěži.	Přiděleno 3 100 000 Kč Reálně čerpáno 3 100 000 Kč Převedeno 0 Kč (do 2016)
Olympijský park Rio - Lipno	ČOV	srpen 2016	Projekt slouží jako propagace sportu a olympijských her v rámci konání LOH v Rio de Janeiro v roce 2016. V rámci Olympijského parku se uskuteční i bohatý doprovodný program pro děti a mládež, jako např. možnost vyzkoušet si jednotlivé olympijské sporty, potkat se s olympioniky, či účastnit se táborového pobytu pro vybrané jedince. Celá alokovaná částka bude vyčerpána v roce 2016.	Přiděleno 3 000 000 Kč Reálně čerpáno 0 Kč Převedeno 3 000 000 Kč (do 2016)
Česko sportuje	Česká obec sokolská	od 2015	Zajištění činnosti tělovýchovných jednot pro děti a mládež. Jedná se zejména o provozní a mzdové náklady, organizaci soutěží, výcvikových táborů, akcí na podporu zvyšování členské základny a činností preventivního působení naděti a mládež.	Přiděleno 8 000 000 Kč Reálně čerpáno 6 153 040 Kč Převedeno 1 846 960 Kč (do 2016)

Informace o projektech organizací s celorepublikovou působností

Název projektu	Odpovědná organizace	Trvání projektu	Popis projektu	Čerpání prostředků
Sportáček	ČUS	od 2011	Sportáček je jednodenní festival pro děti a mládež, pořádaný v různých městech, který má za cíl představit veškeré dostupné sportovní disciplíny, informace o sportovních oddílech a svazech, či sporty pro děti s hendikepem. Dále je zajištěn bohatý doprovodný program a účast odborníků ze sportovní branže jako trenérů, fyzioterapeutů, sportovních lékařů, či psychologů, kteří tak v rámci tohoto projektu mohou předat své aktivity a pomoci rodičům nasměrovat své dítě na aktivní sportovní dráhu.	Přiděleno 300 000 Kč Reálně čerpáno 300 000 Kč Převedeno 0 Kč (do 2016)
Sportuj s námi	ČUS	od 2014	Cílem projektu je motivovat populaci k aktivnímu životnímu stylu. Pod jeho hlavičkou se konalo v roce 2015 přes 200 závodů po celé republice. Je výrazně zaměřen na děti a mládež.	Přiděleno 8 000 000 Kč Reálně čerpáno 2 731 000 Kč Převedeno 5 296 000 Kč (do 2016)
Česko sportuje	KČT	od 2015	Podpora závody mládeže, rodinné turistiky, vybavení letních táborových základen, kluboven, podpora dětí a mládeže na významných akcích apod.	Přiděleno 800 000 Kč Reálně čerpáno 243 483 Kč Převedeno 556 517 Kč (do 2016)
Česko sportuje – Orelská běžecká liga	Orel	od 2009	Jedná se o běžecké závody, otevřené zejména pro dětské a mládežnické kategorie. V roce 2015 proběhl 7. ročník. Jednalo se o seriál 23 běhů napříč Českou republikou. Organizačně ji zajišťuje ústředí Orel s pořadatelskou jednotou v místě konání. V každém místě startují organizovaní i neorganizovaní sportovci. Závody jsou vyhodnoceny samostatně a na konci sezony probíhá vyhodnocení za celou běžeckou ligu. Průměrný počet účastníků na jednom závodě je cca 480 osob. Příspěvek na tuto aktivitu byl vyčleněn pouze na náklady spojené s organizací dětských a mládežnických kategorií.	Přiděleno 400 000 Kč Reálně čerpáno 26 195 Kč Převedeno 373 805 Kč (do 2016)
Hra Plamen a požární sport	SHČMS	od 2009	Hra Plamen vznikla v roce 1972 a od této doby se pravidelně koná každý rok. Hra byla od prvopočátku organizována pro mladé hasiče, členy Svazu požární ochrany a posléze nástupnické organizace Sdružení hasičů Čech, Moravy a Slezska. Posláním hry je rozvíjet fyzickou kondici mladých hasičů v kombinaci s rozvojem dětských znalostí, vědomostí a dovedností technického charakteru s přihlédnutím ke specifické oblasti požární ochrany. Cílem hry je soutěžní a sportovní formou podporovat zdravý rozvoj mladého jedince.	Přiděleno 800 000 Kč Reálně čerpáno 0 Kč Převedeno 800 000 Kč (do 2016)



2. Informace o čerpání Českého paralympijského výboru

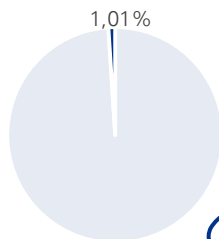
Informace o čerpání Českého paralympijského výboru

Kraje ČR	TOP 62 (bez FAČR a LH)			MALÉ SVAZY
Kraje ČR	5 Aerobic	20 Gymnastika	42 Radiový orient. běh	64 Americký fotbal
	6 Atletika	21 Házená	43 Rafting	65 Billiard
1. PROJEKTY ORGANIZACÍ S CELOREPUBLIKOVOU PŮSOBNOSTÍ	7 Autoklub ČR	22 Hokejbal	44 Rugby	66 Dračí lodě
Projekty org. s celorep. působností	8 Badminton	23 Horolezectví	45 Rychlobruslení	67 Faustball
	9 Baseball	24 Jachting	46 Saně	68 Frisbee
2. ČESKÝ PARALYMPIJSKÝ VÝBOR	10 Basketbal	25 Jezdectví	47 Silový trojboj	69 Cheerleaders
Český paralympijský výbor	11 Biatlon	26 Judo	48 Skiboby	70 Korfball
	12 Biketrial	27 Kanoistika	49 Softball	71 Kulturistika
	13 Boby	28 Kolečkové bruslení	50 Squash	72 Lacrosse
	14 Box	29 Krasobruslení	51 Stolní tenis	73 Lifesaving
	15 Curling	30 Kuželky	52 Střelectví	74 Metaná
VELKÉ ORGANIZACE	16 Cyklistika	31 Letecký sport	53 Šachy	75 Minigolf
3 Fotbalová asociace ČR	17a ČUBU - Budokai	32 Lukostřelba	54 Šerm	76 Muay-Thai
4 Český svaz ledního hokeje	17b ČUBU - Full contact	33 Lyžování	55 Taneční sport	77 Petanque
	17c ČUBU - Goju-ryu	34 Modelářství	56 Tenis	78 Psí spřežení
	17d ČUBU - Karate	35 Moderní gymnastika	57 Triatlon	79 Sportovní rybaření
	17e ČUBU - Karate jka	36 Moderní pětiboj	58 Veslování	80 Šipky
	17f ČUBU - Taekwondo itf	37 Nohejbal	59 Vodní lyžování	81 Vodní motorismus
	17g ČUBU - Taekwondo wtf	38 Orientační sporty	60 Vodní pólo	
	17h ČUBU - Tradiční karate	39 Plavání	61 Volejbal	82 Racquetball*
	18 Florbal	40 Potápěčství	62 Vzpírání	
	19 Golf	41 Pozemní hokej	63 Zápas	

* Česká asociace racquetballu nečerpala v roce 2015 žádné finanční prostředky od ČOV a tudíž není zahrnuta do analýzy

2) Český paralympijský výbor

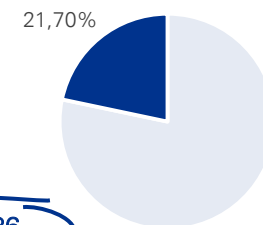
Podíl na celkové alokaci příspěvků ČOV



18. / 87

Český Paralympijský výbor přijal v roce 2015 na podporu sportu dětí a mládeže z financí poskytnutých loterijními společnostmi celkem 4 936 000 Kč. Z roku 2014 nepřevedl žádné prostředky. Z této celkové částky byly v roce 2015 všechny prostředky přerozděleny základním článkům. Celkový rozpočet výboru v roce 2015 činil 22 746 500 Kč.

Podíl příspěvku ČOV na rozpočtu svazu



17. / 86

4 936 000 Kč

■ Čerpáno 2015

4 936 000 Kč

■ Základní články 2015

Česká federace Spastic Handicap	1 399 316 Kč
Český svaz zrakově postižených sportovců	299 118 Kč
Česká asociace tělesně handicapovaných sportovců	430 911 Kč
Český svaz neslyšících sportovců	359 857 Kč
Český svaz mentálně postižených sportovců	2 446 798 Kč

Počet podpořených ZČ	5
Max. částka podpory	2 446 798 Kč
Min. částka podpory	299 118 Kč
Průměrná částka podpory	987 200 Kč
Medián	430 911 Kč



3. – 4. Informace o čerpání velkých sportovních organizací

Informace o čerpání velkých sportovních organizací

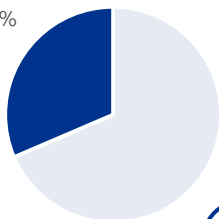
Kraje ČR	TOP 62 (bez FAČR a LH)			MALÉ SVAZY
Kraje ČR	5 Aerobic	20 Gymnastika	42 Radiový orient. běh	64 Americký fotbal
1. PROJEKTY ORGANIZACÍ S CELOREPUBLIKOVOU PŮSOBNOSTÍ	6 Atletika	21 Házená	43 Rafting	65 Billiard
	7 Autoklub ČR	22 Hokejbal	44 Rugby	66 Dračí lodě
Projekty org. s celorep. působností	8 Badminton	23 Horolezectví	45 Rychlobruslení	67 Faustball
2. ČESKÝ PARALYMPIJSKÝ VÝBOR	9 Baseball	24 Jachting	46 Saně	68 Frisbee
	Český paralympijský výbor	25 Jezdectví	47 Silový trojboj	69 Cheerleaders
VELKÉ ORGANIZACE	10 Basketbal	26 Judo	48 Skiboby	70 Korfball
	3 Fotbalová asociace ČR	27 Kanoistika	49 Softball	71 Kulturistika
4 Český svaz ledního hokeje	11 Biatlon	28 Kolečkové bruslení	50 Squash	72 Lacrosse
	12 Biketrial	29 Krasobruslení	51 Stolní tenis	73 Lifesaving
	13 Boby	30 Kuželky	52 Střelectví	74 Metaná
	14 Box	31 Letecký sport	53 Šachy	75 Minigolf
	15 Curling	32 Lukostřelba	54 Šerm	76 Muay-Thai
	16 Cyklistika	33 Lyžování	55 Taneční sport	77 Petanque
	17a ČUBU - Budokai	34 Modelářství	56 Tenis	78 Psí spřežení
	17b ČUBU - Full contact	35 Moderní gymnastika	57 Triatlon	79 Sportovní rybaření
	17c ČUBU - Goju-ryu	36 Moderní pětiboj	58 Veslování	80 Šipky
	17d ČUBU - Karate	37 Nohejbal	59 Vodní lyžování	81 Vodní motorismus
	17e ČUBU - Karate jka	38 Orientační sporty	60 Vodní pólo	
	17f ČUBU - Taekwondo itf	39 Plavání	61 Volejbal	82 Racquetball*
	17g ČUBU - Taekwondo wtf	40 Potápěčství	62 Vzpírání	
	17h ČUBU - Tradiční karate	41 Pozemní hokej	63 Zápas	
	18 Florbal			
	19 Golf			

* Česká asociace racquetballu nečerpala v roce 2015 žádné finanční prostředky od ČOV a tudíž není zahrnuta do analýzy

3) Fotbalová asociace České republiky

Podíl na celkové alokaci příspěvků ČOV

31,44%

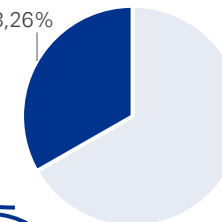


1. / 87

Fotbalová asociace České republiky přijala v roce 2015 na podporu sportu dětí a mládeže z financí poskytnutých loterijními společnostmi celkem 153 016 000 Kč. Z roku 2014 jí zbývalo 60 349 700 Kč. Z této celkové částky bylo v roce 2015 cca 45 % přerozděleno základním článkům, 44 % použil svaz na vlastní aktivity a zbylých 11 % bude využito v následujících letech. Celkový rozpočet asociace v roce 2015 činil 460 060 000 Kč.

Podíl příspěvku ČOV na rozpočtu svazu

33,26%



9. / 86

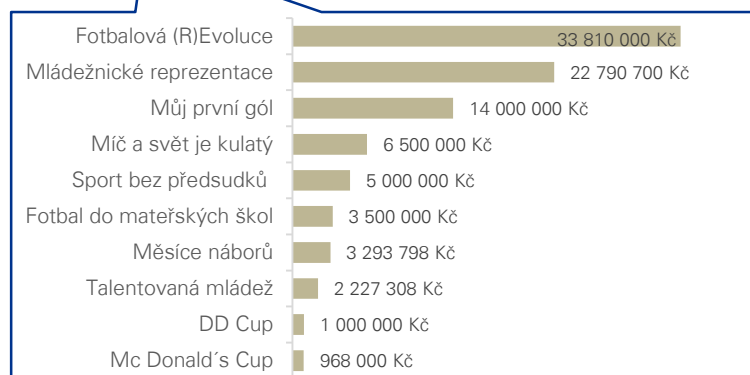


Sportovní činnost dětí a mládeže: 56 825 000 Kč

Povodně: 39 296 237 Kč

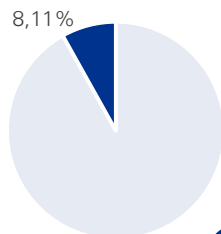
Schválena výjimka z Pravidel pro čerpání finančních příspěvků z loterií. Prostředky byly použity na sanování škod v klubech postižených povodní v roce 2013

Počet podpořených ZČ	73
Max. částka podpory	6 400 000 Kč
Min. částka podpory	50 000 Kč
Průměrná částka podpory	1 316 729 Kč
Medián	700 000 Kč



4) Český svaz ledního hokeje

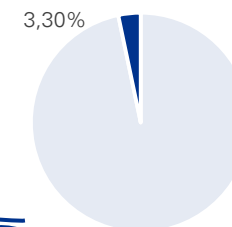
Podíl na celkové alokaci příspěvků ČOV



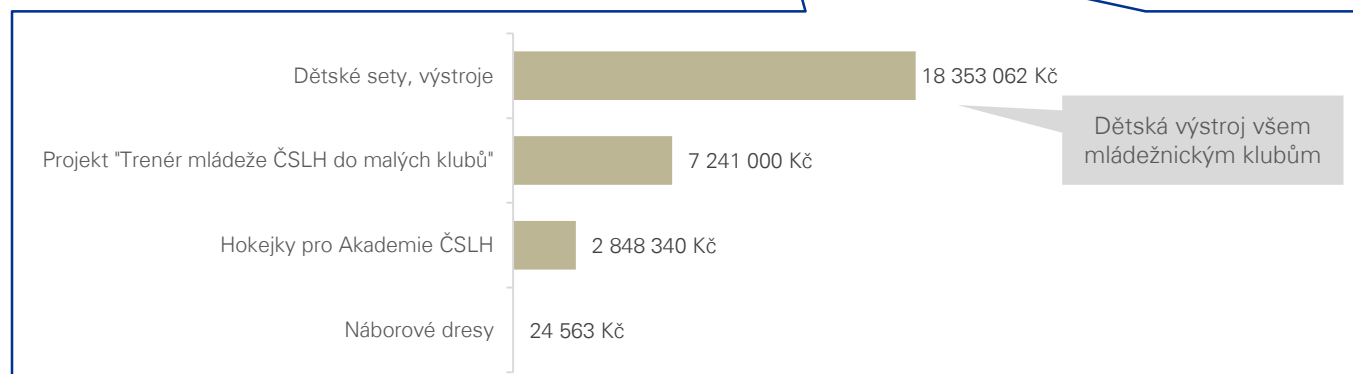
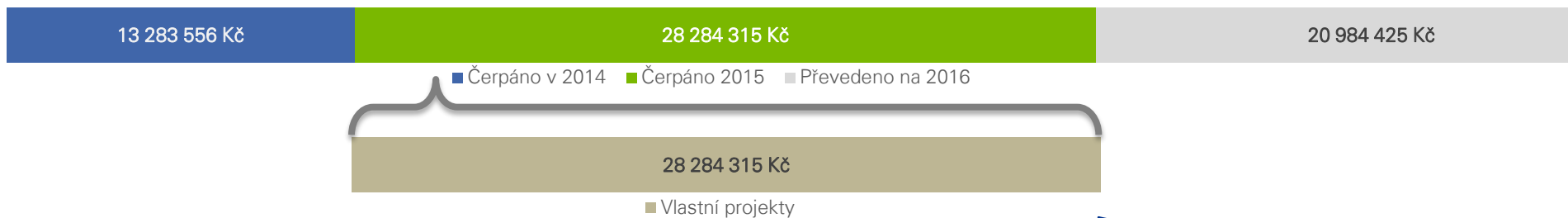
2. / 87

Český svaz ledního hokeje přijal v roce 2015 na podporu sportu dětí a mládeže z financí poskytnutých loterijními společnostmi celkem 39 488 000 Kč. Z roku 2014 mu zbývalo cca 9 772 765 Kč. Z této celkové částky nepřerozdělil svaz v roce 2015 svým základním článkům žádné prostředky. 57 % použil svaz na vlastní aktivity a zbylých 43 % bude využito v následujících letech. Celkový rozpočet svazu v roce 2015 činil 1 196 606 000 Kč.

Podíl příspěvku ČOV na rozpočtu svazu



85. / 86





5. – 63. Informace o projektech sportovních svazů TOP 62 MŠMT ČR

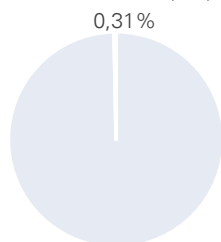
Informace o čerpání sportovních svazů TOP60 MŠMT ČR

Kraje ČR	TOP 62 (bez FAČR a LH)			MALÉ SVAZY
Kraje ČR	5 Aerobic	20 Gymnastika	42 Radiový orient. běh	64 Americký fotbal
	6 Atletika	21 Házená	43 Rafting	65 Billiard
1. PROJEKTY ORGANIZACÍ S CELOREPUBLIKOVOU PŮSOBNOSTÍ	7 Autoklub ČR	22 Hokejbal	44 Rugby	66 Dračí lodě
Projekty org. s celorep. působností	8 Badminton	23 Horolezectví	45 Rychlobruslení	67 Faustball
	9 Baseball	24 Jachting	46 Saně	68 Frisbee
	10 Basketbal	25 Jezdectví	47 Silový trojboj	69 Cheerleaders
	11 Biatlon	26 Judo	48 Skiboby	70 Korfbal
2. ČESKÝ PARALYMPIJSKÝ VÝBOR	12 Biketrial	27 Kanoistika	49 Softball	71 Kulturistika
Český paralympijský výbor	13 Boby	28 Kolečkové bruslení	50 Squash	72 Lacrosse
	14 Box	29 Krasobruslení	51 Stolní tenis	73 Lifesaving
	15 Curling	30 Kuželky	52 Střelectví	74 Metaná
VELKÉ ORGANIZACE	16 Cyklistika	31 Letecký sport	53 Šachy	75 Minigolf
3 Fotbalová asociace ČR	17a ČUBU - Budokai	32 Lukostřelba	54 Šerm	76 Muay-Thai
4 Český svaz ledního hokeje	17b ČUBU - Full contact	33 Lyžování	55 Taneční sport	77 Petanque
	17c ČUBU - Goju-ryu	34 Modelářství	56 Tenis	78 Psí spřežení
	17d ČUBU - Karate	35 Moderní gymnastika	57 Triatlon	79 Sportovní rybaření
	17e ČUBU - Karate jka	36 Moderní pětiboj	58 Veslování	80 Šipky
	17f ČUBU - Taekwondo itf	37 Nohejbal	59 Vodní lyžování	81 Vodní motorismus
	17g ČUBU - Taekwondo wtf	38 Orientační sporty	60 Vodní pólo	
	17h ČUBU - Tradiční karate	39 Plavání	61 Volejbal	82 Racquetball*
	18 Florbal	40 Potápěčství	62 Vzpírání	
	19 Golf	41 Pozemní hokej	63 Zápas	

* Česká asociace racquetballu nečerpala v roce 2015 žádné finanční prostředky od ČOV a tudíž není zahrnuta do analýzy

5) Český svaz aerobiku a fitness

Podíl na celkové alokaci příspěvků ČOV

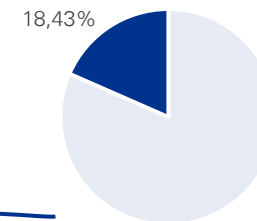


0,31%

46. / 87

Český svaz aerobiku a fitness, FISAF.cz přijal v roce 2015 na podporu sportu dětí a mládeže z financí poskytnutých loterijními společnostmi celkem 1 503 000 Kč. Z roku 2014 mu zbývalo 705 038 Kč Z této celkové částky bylo v roce 2015 přerozděleno 16 % základním článkům, 39 % použil svaz na vlastní aktivity a zbylých 45 % bude využito v následujících letech. Celkový rozpočet svazu v roce 2015 činil 8 155 000 Kč.

Podíl příspěvku ČOV na rozpočtu svazu




18,43%

27. / 86



■ Čerpáno 2014 ■ Čerpáno 2015 ■ Převedeno na 2016



■ Základní články 2015 ■ Vlastní projekty 2015

Podpora projektu Děti na start

365 000 Kč

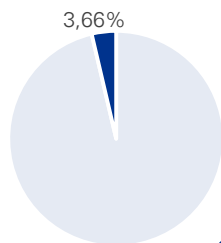
Počet podpořených ZČ	10
Max. částka podpory	95 000 Kč
Min. částka podpory	20 000 Kč
Průměrná částka podpory	36 500 Kč
Medián	35 000 Kč

Projekt Děti na start

855 607 Kč

6) Český atletický svaz

Podíl na celkové alokaci příspěvků ČOV

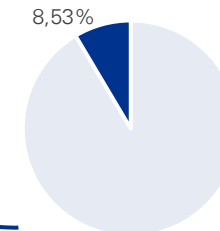


3,66%

3. / 87

Český atletický svaz přijal v roce 2015 na podporu sportu dětí a mládeže z financí poskytnutých loterijními společnostmi celkem 17 833 000 Kč. Z roku 2014 mu zbývalo 5 520 292 Kč. Z této celkové částky bylo v roce 2015 přerozděleno 21 % základním článkům, na vlastní projekty bylo použito 4 % a zbylých 75 % bude využito v následujících letech. Celkový rozpočet svazu v roce 2015 činil 209 062 000 Kč.

Podíl příspěvku ČOV na rozpočtu svazu



8,53%

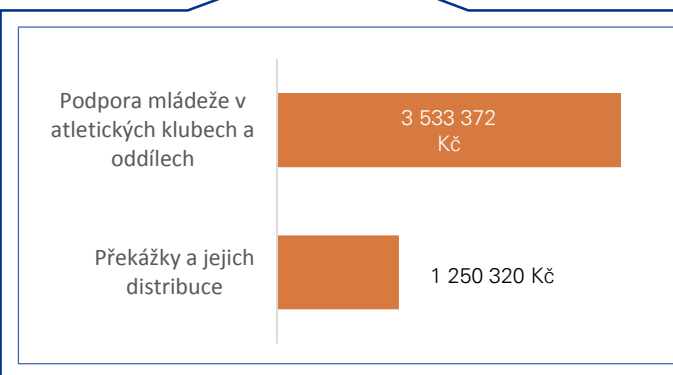
72. / 86



■ Čerpáno 2014 ■ Čerpáno 2015 ■ Převedeno na 2016



■ Základní články 2015 ■ Vlastní projekty 2015

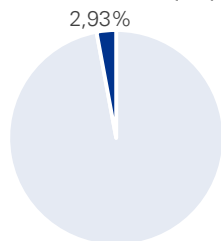


Počet podpořených ZČ	207
Max. částka podpory	1 199 335 Kč
Min. částka podpory	174 Kč
Průměrná částka podpory	23 206 Kč
Medián	10 735 Kč



7) Autoklub České republiky*

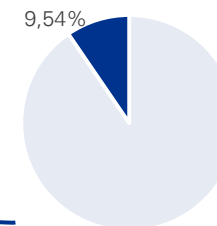
Podíl na celkové alokaci příspěvků ČOV



5. / 87

Autoklub České republiky přijal v roce 2015 na podporu sportu dětí a mládeže z financí poskytnutých loterijními společnostmi celkem 14 249 000 Kč. Z roku 2014 mu zbývalo 9 725 873 Kč. Z celkové částky bylo v roce 2015 přerozděleno 19 % základním článkům, na vlastní projekty bylo použito 6 % a zbylých 75 % bude využito v následujících letech. Celkový rozpočet svazu v roce 2015 činil 149 360 000 Kč.

Podíl příspěvku ČOV na rozpočtu svazu



68. / 86

6 037 293 Kč

17 930 122 Kč

■ Čerpáno 2015 ■ Převedeno na 2016

4 591 000 Kč

1 446 293 Kč

■ Základní články 2015 ■ Vlastní projekty 2015

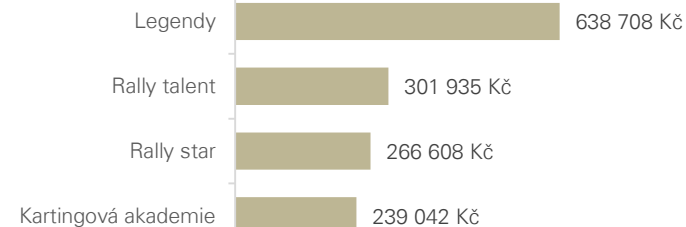
Podpora stávajících a nábor nových jezdců

3 841 000 Kč

Tréninky

750 000 Kč

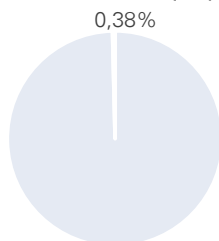
Počet podpořených ZČ	11
Max. částka podpory	1 135 000 Kč
Min. částka podpory	100 000 Kč
Průměrná částka podpory	317 364 Kč
Medián	310 000 Kč



* Svazy patřící do Autoklubu ČR (Auto Sport a Moto Sporty) nebyly jednotlivě předmětem popisu, Automotoklub ČR byl analyzován jako 1 sportovní svaz.

8) Český badmintonový svaz

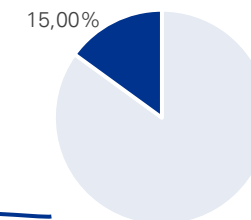
Podíl na celkové alokaci příspěvků ČOV



32. / 87

Český badmintonový svaz přijal v roce 2015 na podporu sportu dětí a mládeže z financí poskytnutých loterijními společnostmi celkem 1 864 000 Kč. Z roku 2014 mu zbývalo 1 022 518 Kč. Z této celkové částky v roce 2015 nepřerozdělil žádné prostředky základním článkům, 9 % svaz použil na vlastní aktivity a zbylých 91 % bude využito v následujících letech. Celkový rozpočet svazu v roce 2015 činil 12 427 000 Kč.


Podíl příspěvku ČOV na rozpočtu svazu



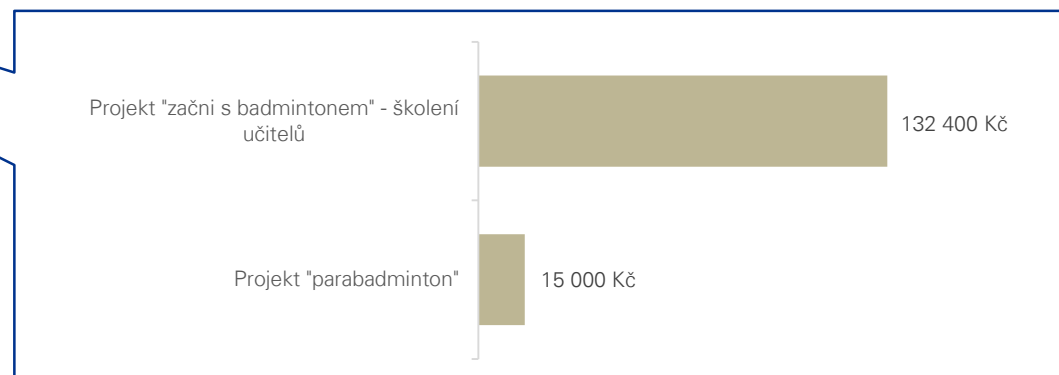
41. / 86



■ Čerpáno 2014 ■ Čerpáno 2015 ■ Převedeno na 2016

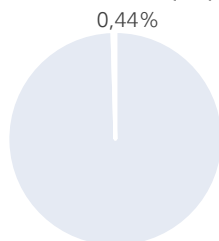


■ Vlastní projekty 2015



9) Český baseballový svaz

Podíl na celkové alokaci příspěvků ČOV

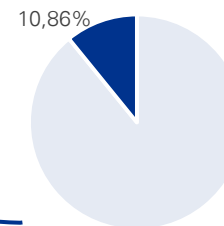


0,44%

28. / 87

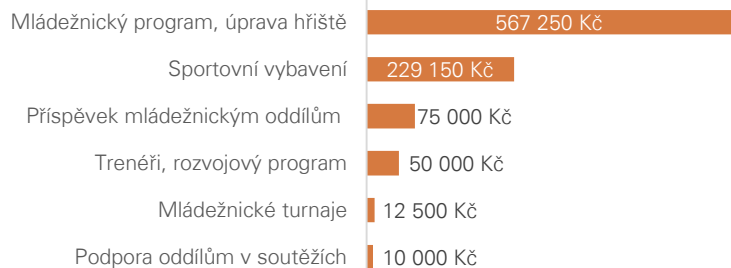
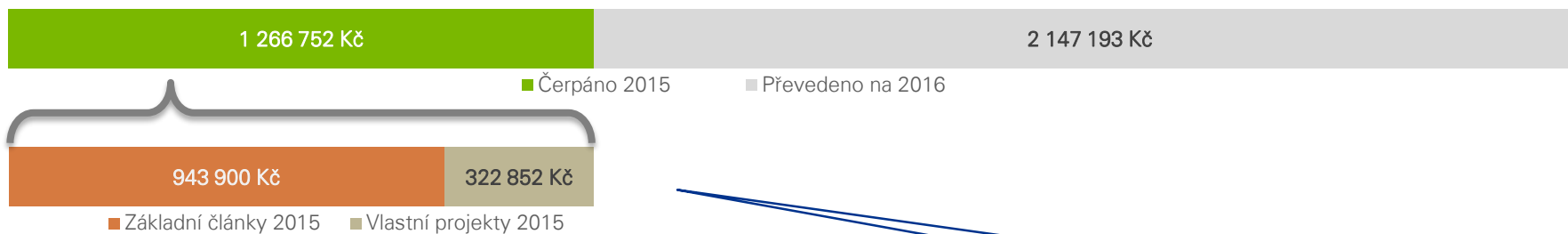
Český baseballový svaz přijal v roce 2015 na podporu sportu dětí a mládeže z financí poskytnutých loterijními společnostmi celkem 2 152 000 Kč. Z roku 2014 mu zbývalo 1 262 030 Kč. Z této celkové částky v roce 2015 přerозdělil 28 % základním článkům, 9 % použil svaz na vlastní aktivity a zbylých 63 % bude využito v následujících letech. Celkový rozpočet svazu v roce 2015 činil 19 816 000 Kč.

Podíl příspěvku ČOV na rozpočtu svazu

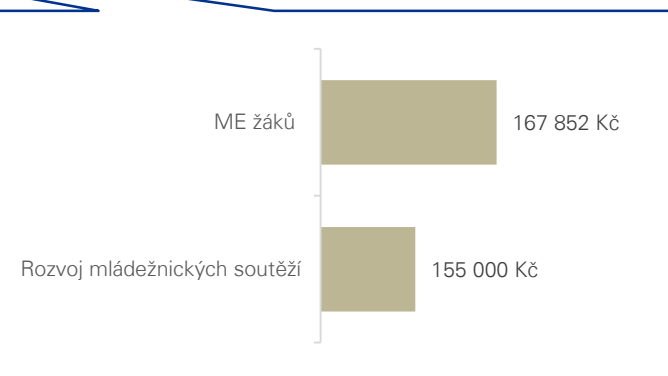


10,86%

58. / 86

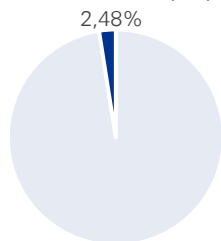


Počet podpořených ZČ	35
Max. částka podpory	140 000 Kč
Min. částka podpory	5 000 Kč
Průměrná částka podpory	26 969 Kč
Medián	15 000 Kč



10) Česká basketbalová federace

Podíl na celkové alokaci příspěvků ČOV

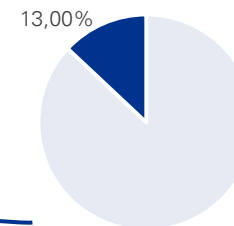


2,48%

7. / 87

Česká basketbalová federace přijala v roce 2015 na podporu sportu dětí a mládeže z financí poskytnutých loterijními společnostmi celkem 12 057 000 Kč. Z roku 2014 jí zbývalo 6 691 226 Kč. Z této celkové částky bylo v roce 2015 přerozděleno 26 % základním článkům, 16,5 % použil svaz na vlastní aktivity a zbylých 57,5 % bude využito v následujících letech. Celkový rozpočet federace v roce 2015 činil 92 746 000 Kč.

Podíl příspěvku ČOV na rozpočtu svazu



13,00%

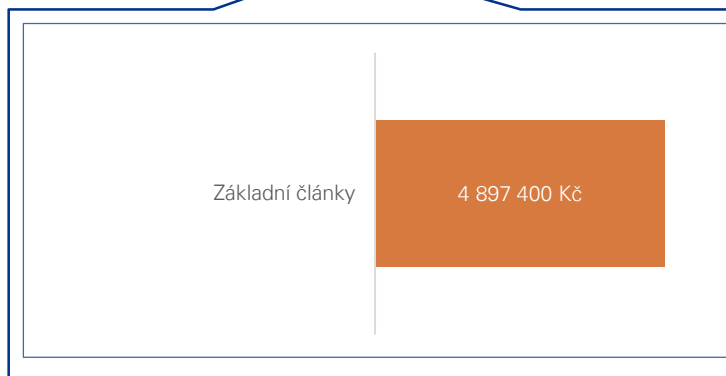
49. / 86



■ Čerpáno 2014 ■ Čerpáno 2015 ■ Převzeno na 2016

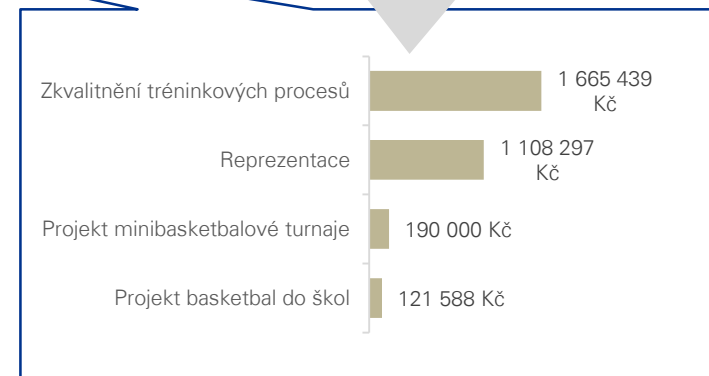


■ Základní články 2015 ■ Vlastní projekty 2015



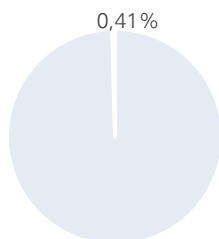
Počet podpořených ZČ	11
Max. částka podpory	714 050 Kč
Min. částka podpory	85 000 Kč
Průměrná částka podpory	445 218 Kč
Medián	438 350 Kč

Kategorie U10-U14, U15-U18 dívky, U15-U18 chlapci



11) Český svaz biatlonu

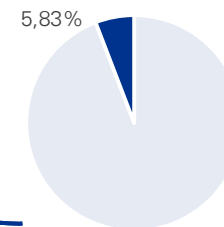
Podíl na celkové alokaci příspěvků ČOV



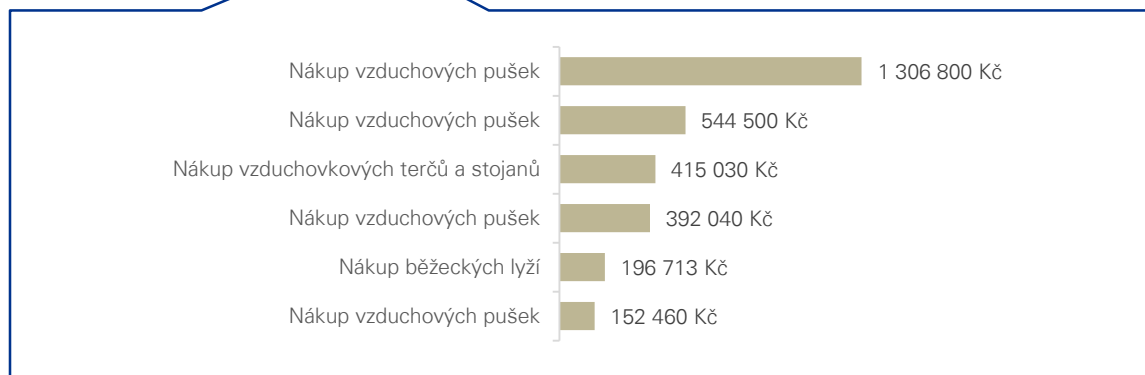
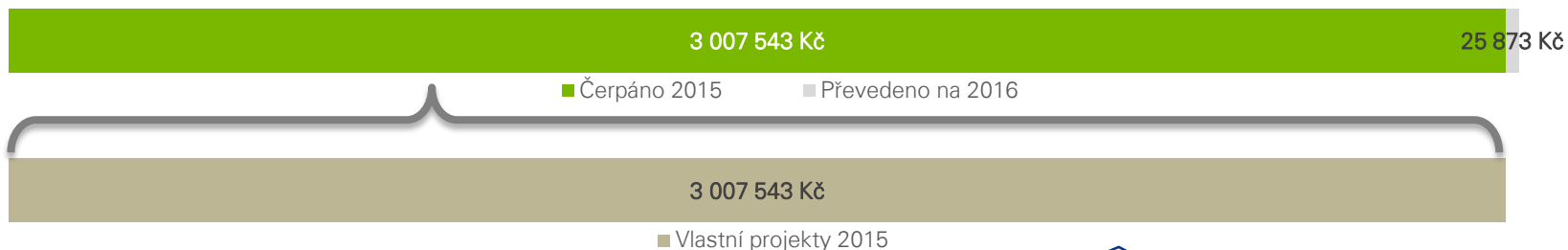
30. / 87

Český svaz biatlonu přijal v roce 2015 na podporu sportu dětí a mládeže z financí poskytnutých loterijními společnostmi celkem 2 014 000 Kč. Z roku 2014 mu zbývalo 1 021 739 Kč. Z této celkové částky nepřerozdělil svaz v roce 2015 žádné prostředky základním článkům. 99 % svaz použil na vlastní aktivity a zbylé 1 % bude využito v následujících letech. Celkový rozpočet svazu v roce 2015 činil 34 545 000 Kč.

Podíl příspěvku ČOV na rozpočtu svazu

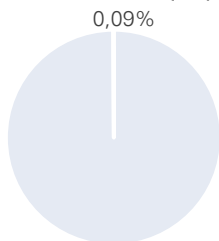


83. / 86



12) Česká motocyklová federace

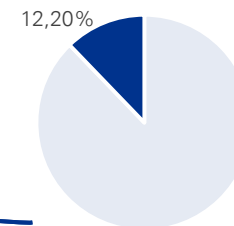
Podíl na celkové alokaci příspěvků ČOV



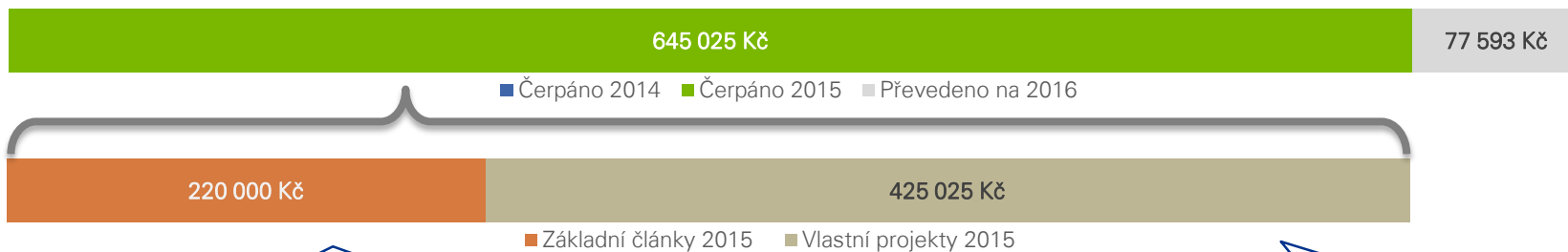
74. / 87

Česká motocyklová federace přijala v roce 2015 na podporu sportu dětí a mládeže z financí poskytnutých loterijními společnostmi celkem 450 000 Kč. Z roku 2014 jí zbývalo 273 550 Kč. Z této celkové částky bylo v roce 2015 přerozděleno 30 % základním článkům, 59 % použil svaz na vlastní aktivity a zbylých 11 % bude využito v následujících letech. Celkový rozpočet svazu v roce 2015 činil 3 689 000 Kč.

Podíl příspěvku ČOV na rozpočtu svazu



52. / 86



Organizace a zajištění náborových, předváděcích a doprovodných akcí

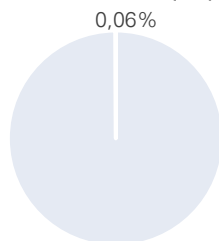
220 000 Kč

Počet podpořených ZČ	10
Max. částka podpory	50 000 Kč
Min. částka podpory	10 000 Kč
Průměrná částka podpory	22 000 Kč
Medián	20 000 Kč



13) Český svaz bobistů a skeletonistů

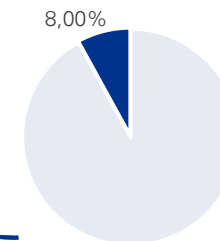
Podíl na celkové alokaci příspěvků ČOV



80. / 87

Český svaz bobistů a skeletonistů přijal v roce 2015 na podporu sportu dětí a mládeže z financí poskytnutých loterijními společnostmi celkem 292 000 Kč. Z roku 2014 mu zbývalo 179 991 Kč. Z této celkové částky v roce 2015 nepoužil svaz žádné prostředky ani na přerozdělení základním článkům ani na vlastní projekty. Celá částka byla převedena do dalších let. Celkový rozpočet svazu v roce 2015 činil 3 650 000 Kč.

Podíl příspěvku ČOV na rozpočtu svazu



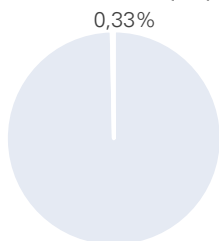
74. / 86

472 003 Kč

■ Převedeno na 2016

14) Česká boxerská asociace

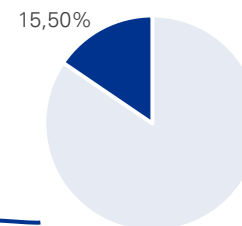
Podíl na celkové alokaci příspěvků ČOV



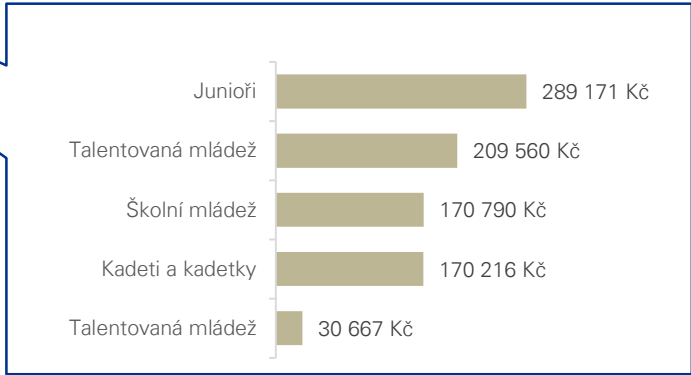

42. / 87

Česká boxerská asociace přijala v roce 2015 na podporu sportu dětí a mládeže z financí poskytnutých loterijními společnostmi celkem 1 591 000 Kč. Z roku 2014 jí zbývalo 616 191 Kč. Z této celkové částky nepřerozdělila v roce 2015 žádné prostředky základním článkům, 40 % použila na vlastní aktivity a zbylých 60 % bude využito v následujících letech. Celkový rozpočet svazu v roce 2015 činil 10 265 000 Kč.

Podíl příspěvku ČOV na rozpočtu svazu

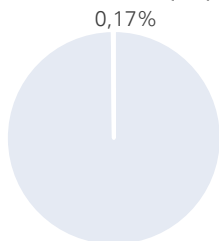


39. / 86



15) Český svaz curlingu

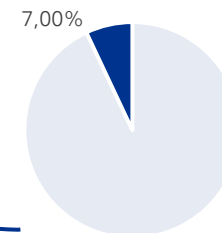
Podíl na celkové alokaci příspěvků ČOV



67. / 87

Český svaz curlingu přijal **v roce 2015** na podporu sportu dětí a mládeže z financí poskytnutých loterijními společnostmi celkem **817 000 Kč**. Z roku 2014 mu zbývalo **469 874 Kč**. Z této celkové částky bylo **26 %** přerozděleno **základním článkům**, **18 %** použil svaz na vlastní aktivity a zbylých **56 %** bude využito v **následujících letech**. Celkový rozpočet svazu v roce 2015 činil **11 671 000 Kč**.

Podíl příspěvku ČOV na rozpočtu svazu



79. / 86



■ Čerpáno 2014 ■ Čerpáno 2015 ■ Převzeno na 2016



■ Základní články 2015 ■ Vlastní projekty 2015

Podpora nájmu ledových ploch pro mládežnické tréninky - Projekt č.1 Obecná podpora rozvoje curlingu mládeže - Projekt č.5

326 468 Kč

Počet podpořených ZČ	13
Max. částka podpory	76 090 Kč
Min. částka podpory	738 Kč
Průměrná částka podpory	25 113 Kč
Medián	26 476 Kč

Podpora pořádání turnajů pro mládež - Projekt č.2

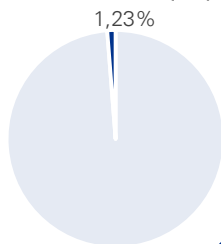
124 860 Kč

Podpora nájmu ledových ploch pro mládežnické tréninky - Projekt č.1

109 008 Kč

16) Český svaz cyklistiky

Podíl na celkové alokaci příspěvků ČOV

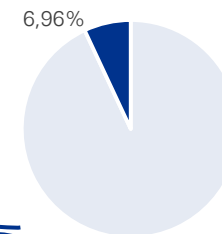


1,23%

13. / 87

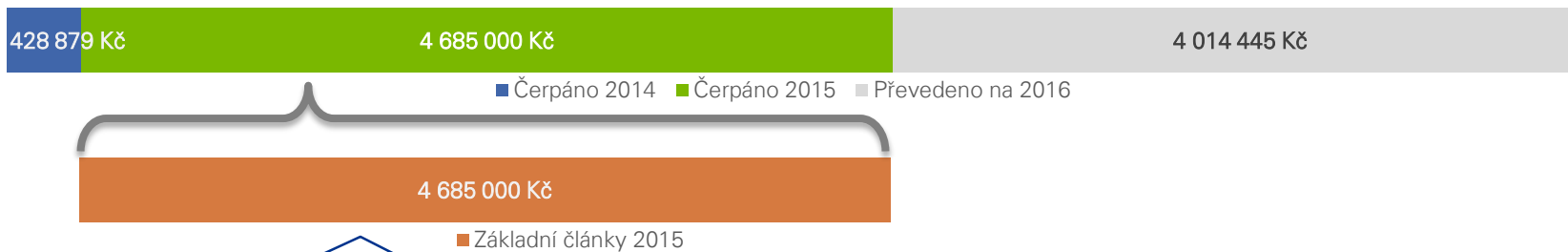
Český svaz cyklistiky přijal **v roce 2015** na podporu sportu dětí a mládeže z financí poskytnutých loterijními společnostmi celkem **6 006 000 Kč**. Z roku **2014** mu zbývalo **2 693 179 Kč**. Z této celkové částky bylo **54 %** přerozděleno **základním článkům**, žádné prostředky nebyly použity na **vlastní aktivity** a zbylých **46 %** bude využito v **následujících letech**. Celkový rozpočet svazu v roce 2015 činil **86 293 000 Kč**.

Podíl příspěvku ČOV na rozpočtu svazu



6,96%

81. / 86



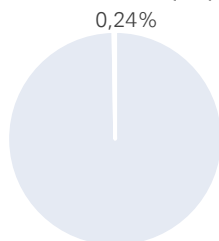
Dotace do oddílů na mládež

4 685 000 Kč

Počet podpořených ZČ	10
Max. částka podpory	1 475 000 Kč
Min. částka podpory	15 000 Kč
Průměrná částka podpory	468 500 Kč
Medián	110 000 Kč

17a) ČUBU – Shikon Budo Kai Česká republika

Podíl na celkové alokaci příspěvků ČOV

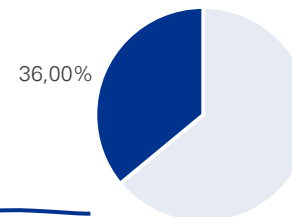


0,24%

57. / 87


Svaz Shikon Budo Kai Česká republika přijal v roce 2015 na podporu sportu dětí a mládeže z financí poskytnutých loterijními společnostmi celkem 1 192 000 Kč. Z roku 2014 mu zbyvalo 664 997 Kč. Z této celkové částky bylo 1 % přerozděleno základním článkům, na vlastní aktivity nebyly použity žádné prostředky a zbylých 99 % bude využito v následujících letech. Celkový rozpočet svazu v roce 2015 činil 3 311 000 Kč.

Podíl příspěvku ČOV na rozpočtu svazu



36,00%

7. / 86



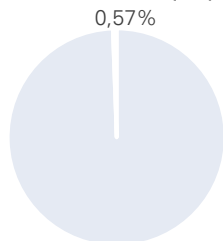
20 000 Kč

■ Základní články 2015



17b) ČUBU – Český svaz full contactu

Podíl na celkové alokaci příspěvků ČOV

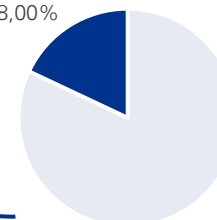


0,57%

26. / 87


Český svaz full-contactu přijal v roce 2015 na podporu sportu dětí a mládeže z financí poskytnutých loterijními společnostmi celkem **2 753 000 Kč**. Z roku 2014 mu zbývalo **756 007 Kč**. Z této celkové částky bylo **14 %** přerozděleno základním článkům, žádné prostředky nebyly použity na vlastní aktivity a zbylých **86 %** bude využito v následujících letech. Celkový rozpočet svazu v roce 2015 činil **15 294 000 Kč**.

Podíl příspěvku ČOV na rozpočtu svazu



18,00%

18. / 86



■ Čerpáno 2014 ■ Čerpáno 2015 ■ Převedeno na 2016



■ Základní články 2015

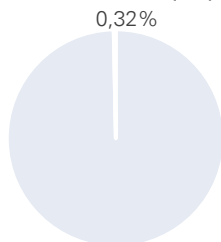
Náborové akce a prezentace sportu pro děti a mládež

480 000 Kč

Počet podpořených ZČ	1
Max. částka podpory	480 000 Kč
Min. částka podpory	480 000 Kč
Průměrná částka podpory	480 000 Kč
Medián	480 000 Kč

17c) ČUBU – Český svaz karate Goju Ryu

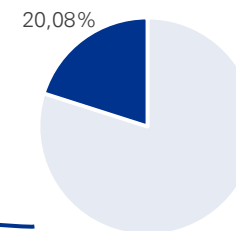
Podíl na celkové alokaci příspěvků ČOV



43. / 87

Český svaz karate Goju Ryu přijal v roce 2015 na podporu sportu dětí a mládeže z financí poskytnutých loterijními společnostmi celkem 1 569 000 Kč. Z roku 2014 mu zbývalo 643 621 Kč. Z této celkové částky nebylo nic přerozděleno základním článkům, 31 % použil svaz na vlastní aktivity a zbylých 69 % bude využito v následujících letech. Celkový rozpočet svazu v roce 2015 činil 7 813 745 Kč.


Podíl příspěvku ČOV na rozpočtu svazu



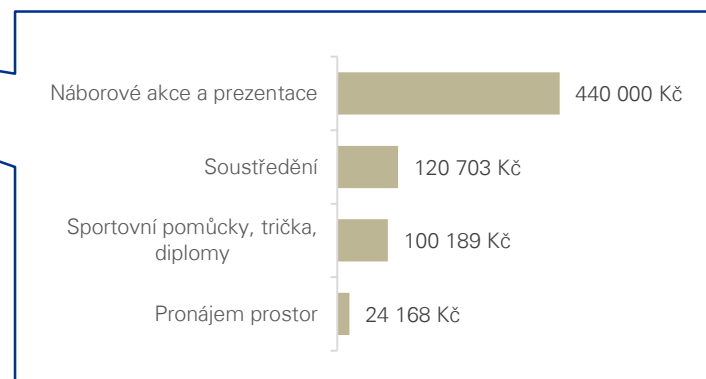
21. / 86



■ Čerpáno 2014 ■ Čerpáno 2015 ■ Převáděno na 2016

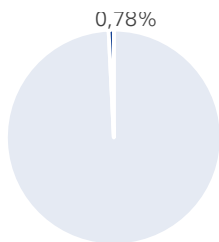


■ Vlastní projekty 2015



17d) ČUBU – Český svaz karate

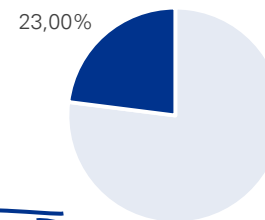
Podíl na celkové alokaci příspěvků ČOV



21. / 87

Český svaz karate přijal v roce 2015 na podporu sportu dětí a mládeže z financí poskytnutých loterijními společnostmi celkem 3 805 000 Kč. Z roku 2014 mu zbývalo 1 595 049 Kč. Z této celkové částky byla 4 % přerozdělena základním článkům, 7 % použil svaz na vlastní aktivity a zbylých 89 % bude využito v následujících letech. Celkový rozpočet svazu v roce 2015 činil 16 543 000 Kč.

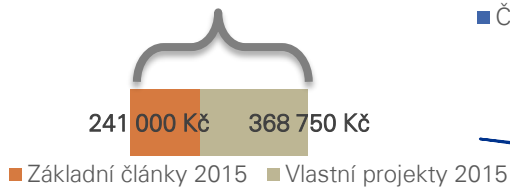
Podíl příspěvku ČOV na rozpočtu svazu



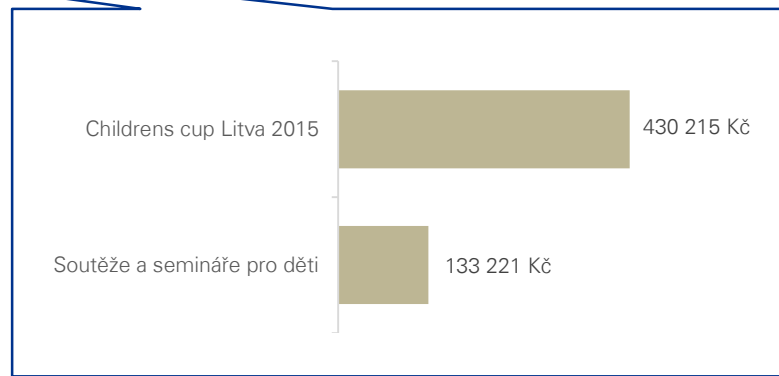
14. / 86



■ Čerpáno 2014 ■ Čerpáno 2015 ■ Převedeno na 2016

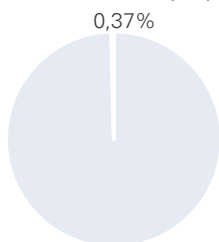


Počet podpořených ZČ	8
Max. částka podpory	100 000 Kč
Min. částka podpory	5 000 Kč
Průměrná částka podpory	30 125 Kč
Medián	5 000 Kč



17e) ČUBU – Český svaz karate JKA

Podíl na celkové alokaci příspěvků ČOV

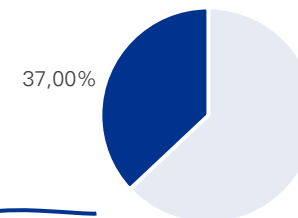


0,37%

34. / 87

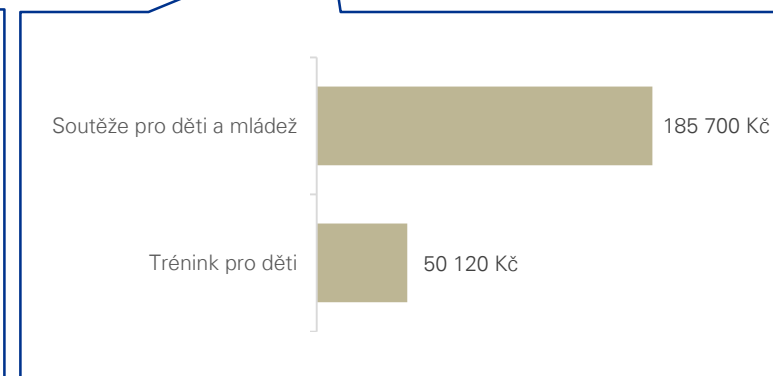
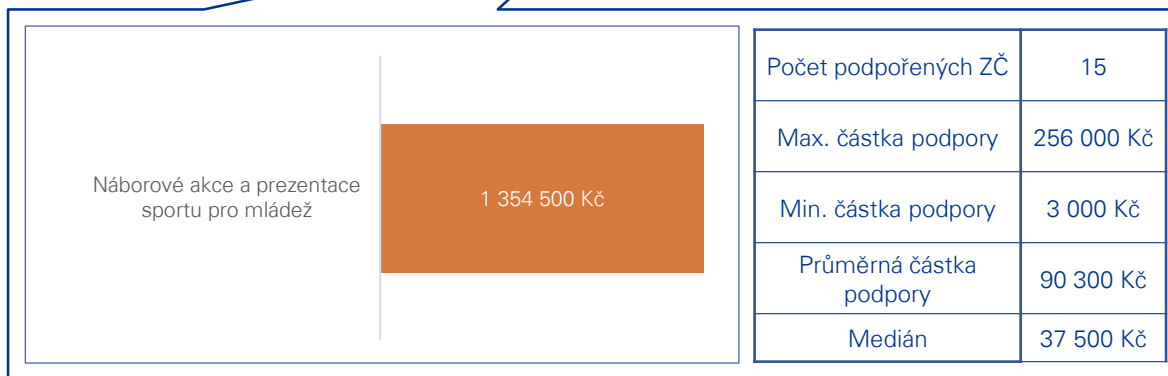
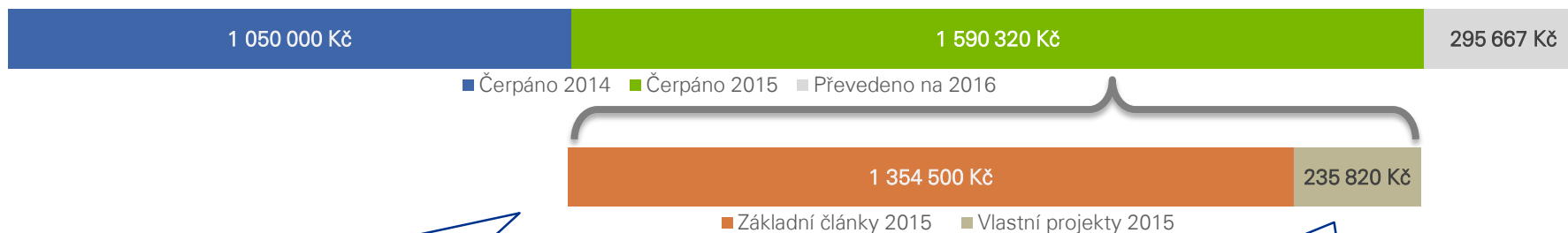
Český svaz karate JKA přijal v roce 2015 na podporu sportu dětí a mládeže z financí poskytnutých loterijními společnostmi celkem **1 821 000 Kč**. Z roku 2014 mu zbývalo **64 969 Kč**. Z této celkové částky bylo cca **72 %** přerozděleno základním článkům, **12 %** použil svaz na vlastní aktivity a zbylých **16 %** bude využito v následujících letech. Celkový rozpočet svazu v roce 2015 činil **4 922 000 Kč**.

Podíl příspěvku ČOV na rozpočtu svazu



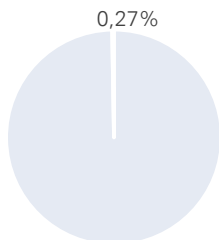
37,00%

6. / 86



17f) ČUBU – Taekwondo ITF

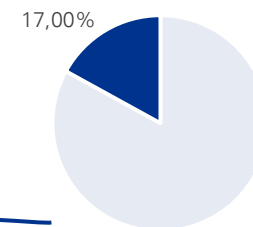
Podíl na celkové alokaci příspěvků ČOV




27. / 87

Český svaz Taekwondo ITF přijal v roce 2015 na podporu sportu dětí a mládeže z financí poskytnutých loterijními společnostmi celkem 2 634 000 Kč. Z roku 2014 mu zbývalo 1 304 036 Kč. Z celkové částky bylo 15 % přerozděleno základním článkům a zbylých 85 % bude využito v následujících letech. Celkový rozpočet svazu v roce 2015 činil 15 494 000 Kč.

Podíl příspěvku ČOV na rozpočtu svazu



32. / 86



■ Základní články 2015

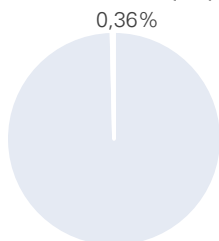
příprava a materiálnětechnická podpora v roce 2015

600 000 Kč

Počet podpořených ZČ	5
Max. částka podpory	193 975 Kč
Min. částka podpory	89 513 Kč
Průměrná částka podpory	120 000 Kč
Medián	100 670 Kč

17g) ČUBU – Taekwondo WTF

Podíl na celkové alokaci příspěvků ČOV

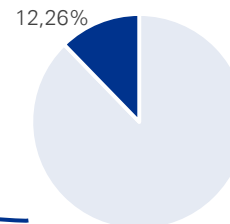


0,36%

37. / 87

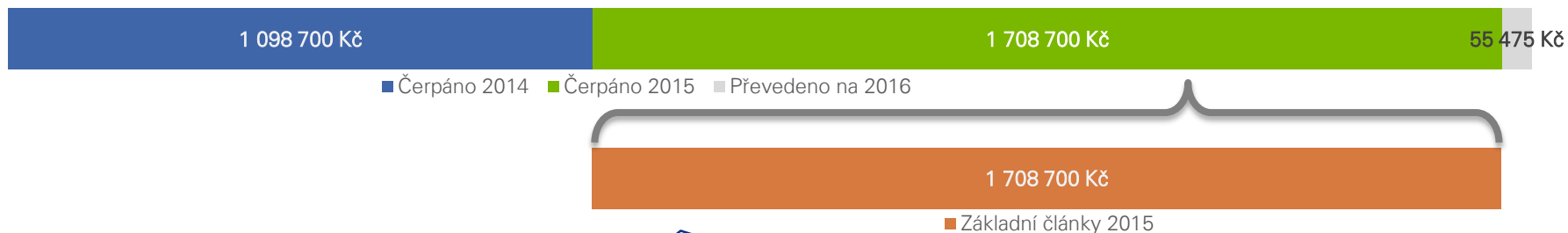
Český svaz Taekwondo WTF přijal v roce 2015 na podporu sportu dětí a mládeže z financí poskytnutých loterijními společnostmi celkem 1 758 000 Kč. Z roku 2014 mu zbývalo 6 256 Kč. Z celkové částky bylo 25 % přerozděleno základním článkům, 18 % použil svaz na vlastní aktivity a zbylých 57 % bude využito v následujících letech. Celkový rozpočet svazu v roce 2015 činil 14 339 500 Kč.

Podíl příspěvku ČOV na rozpočtu svazu



12,26%

50. / 86



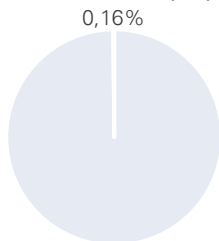
Rozvoj členské základny, materiál, nájmy podpora mládeže

1 708 700 Kč

Počet podpořených ZČ	29
Max. částka podpory	188 500 Kč
Min. částka podpory	17 300 Kč
Průměrná částka podpory	58 921 Kč
Medián	46 200 Kč

17h) Česká asociace tradičního karate

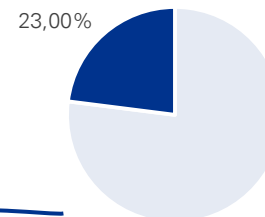
Podíl na celkové alokaci příspěvků ČOV



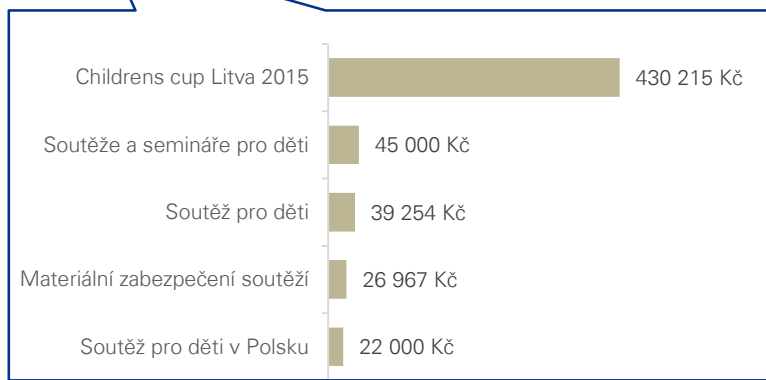
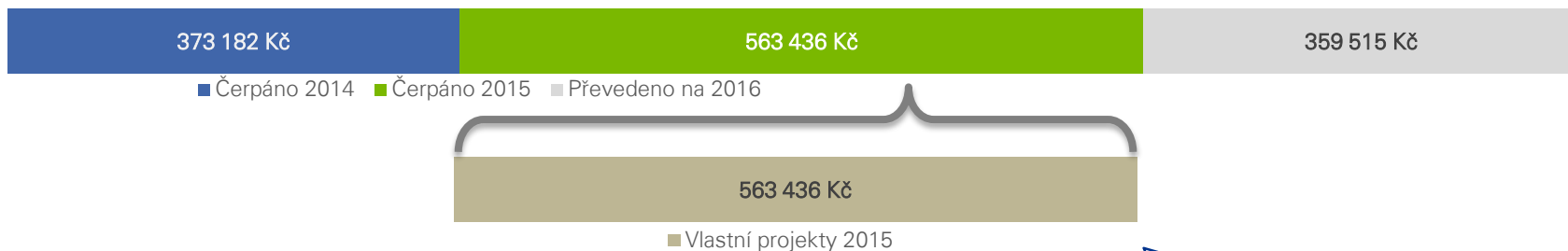
68. / 87

Česká asociace tradičního karate přijala v roce 2015 na podporu sportu dětí a mládeže z financí poskytnutých loterijními společnostmi celkem 797 000 Kč. Z roku 2014 jí zbývalo 129 149 Kč. Z celkové částky použil svaz 61 % na vlastní aktivity a zbylých 39 % bude využito v následujících letech. Celkový rozpočet svazu v roce 2015 činil 3 465 000 Kč.

Podíl příspěvku ČOV na rozpočtu svazu

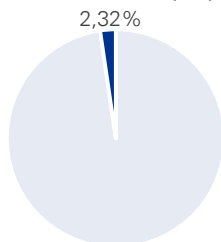


15. / 86



18) Česká florbalová unie

Podíl na celkové alokaci příspěvků ČOV

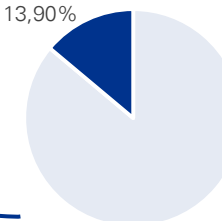


2,32%

8. / 87


Česká florbalová unie přijala v roce 2015 na podporu sportu dětí a mládeže z financí poskytnutých loterijními společnostmi celkem 11 279 000 Kč. Z roku 2014 jí zbývalo 5 905 940 Kč. Z této celkové částky bylo 30 % přerozděleno základním článkům, 4 % použil svaz na vlastní aktivity a zbylých 66 % bude využito v následujících letech. Celkový rozpočet svazu v roce 2015 činil 81 143 885 Kč.

Podíl příspěvku ČOV na rozpočtu svazu



13,90%

46. / 86



Podpora hlavních trenérů mládeže ve florbalových oddílech

5 220 000 Kč

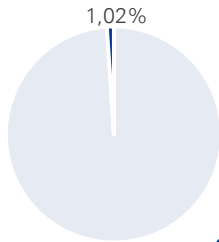
Počet podpořených ZČ	134
Max. částka podpory	140 000 Kč
Min. částka podpory	20 000 Kč
Průměrná částka podpory	38 955 Kč
Medián	20 000 Kč

Odborné vzdělávání

661 038 Kč

19) Česká golfová federace

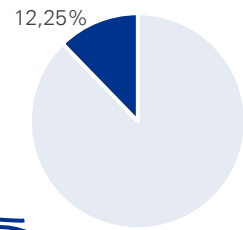
Podíl na celkové alokaci příspěvků ČOV



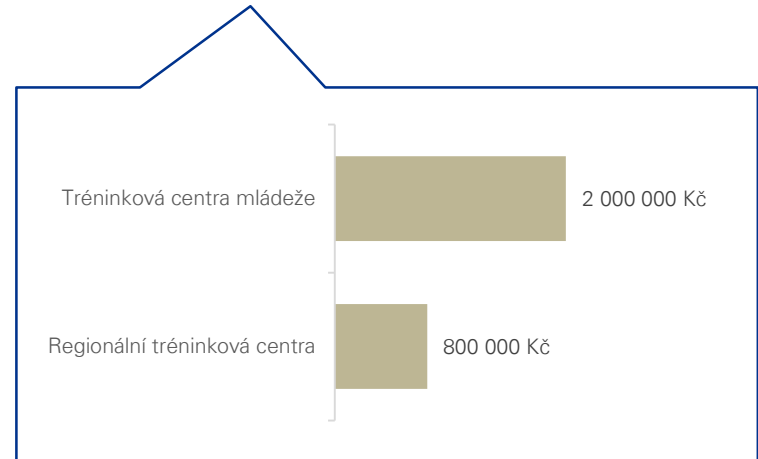
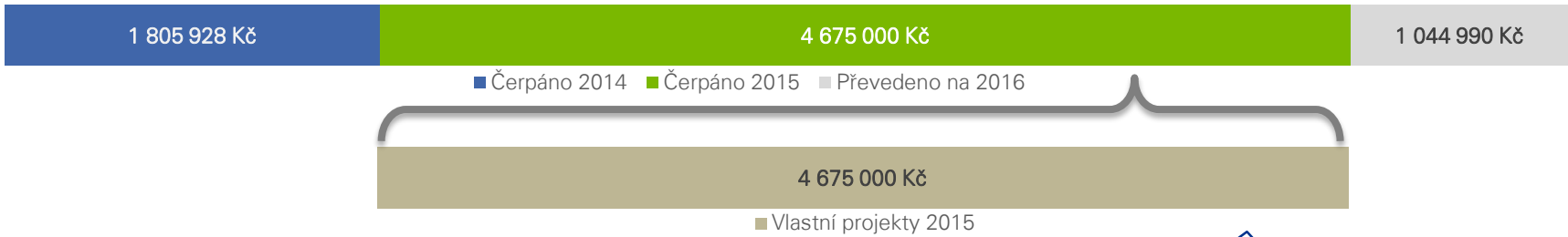
17. / 87

Česká golfová federace přijala v roce 2015 na podporu sportu dětí a mládeže z financí poskytnutých loterijními společnostmi celkem **4 984 000 Kč**. Z roku 2014 jí zbývalo **739 114 Kč**. Z této celkové částky nebyly žádné prostředky přerozděleny základním článkům, **82 %** použil svaz na vlastní aktivity a zbylých **18 %** bude využito v následujících letech. Celkový rozpočet svazu v roce 2015 činil **40 686 000 Kč**.

Podíl příspěvku ČOV na rozpočtu svazu

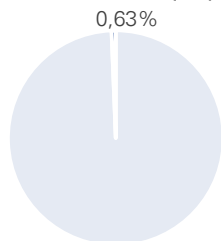


51. / 86



20) Česká gymnastická federace

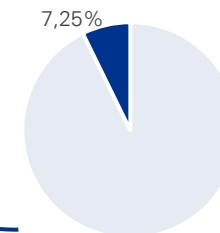
Podíl na celkové alokaci příspěvků ČOV



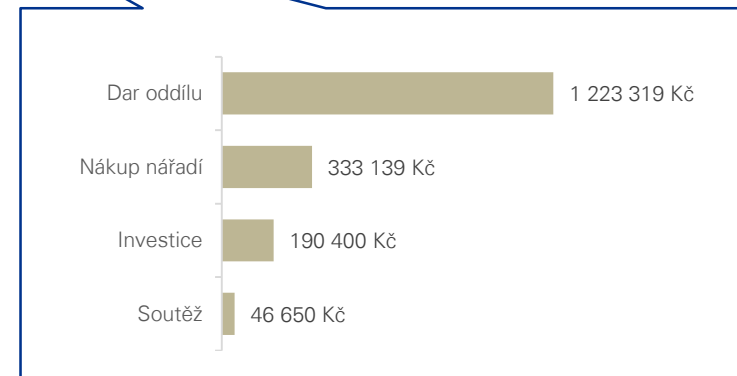
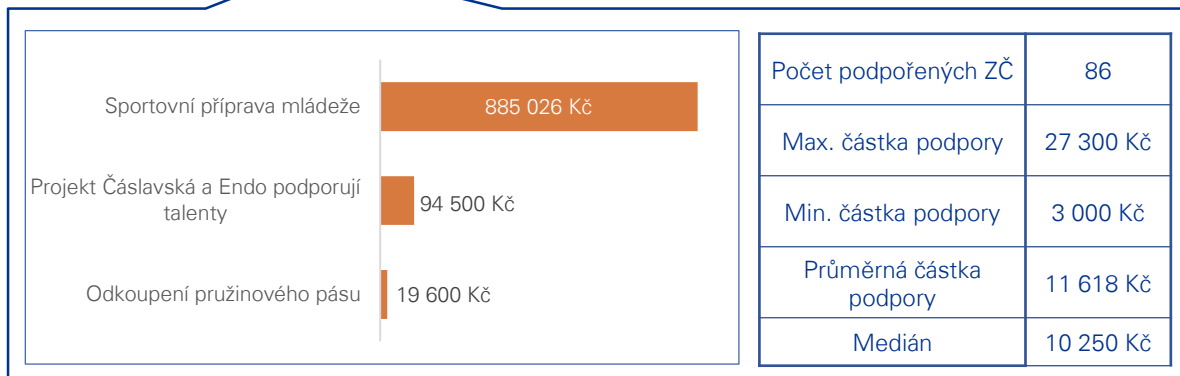
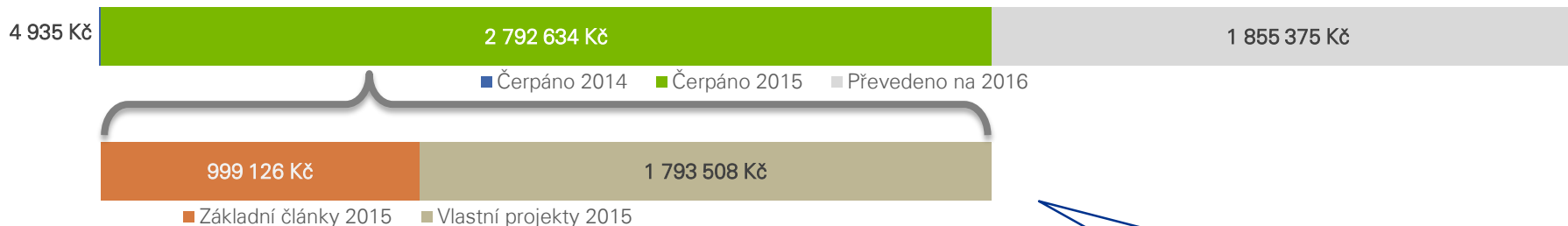
25. / 87

Česká gymnastická federace přijala v roce 2015 na podporu sportu dětí a mládeže z financí poskytnutých loterijními společnostmi celkem **3 070 000 Kč**. Z roku 2014 jí zbývalo **1 578 097 Kč**. Z této celkové částky bylo **40 %** přerozděleno **základním článkům**, **21 %** použil svaz na vlastní aktivity a zbylých **40 %** bude využito v **následujících letech**. Celkový rozpočet svazu v roce 2015 činil **42 345 000 Kč**.

Podíl příspěvku ČOV na rozpočtu svazu

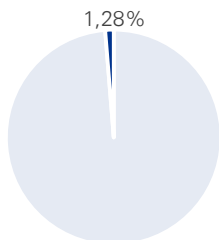


77. / 86



21) Český svaz házené

Podíl na celkové alokaci příspěvků ČOV

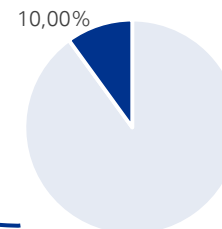


1,28%

12. / 87

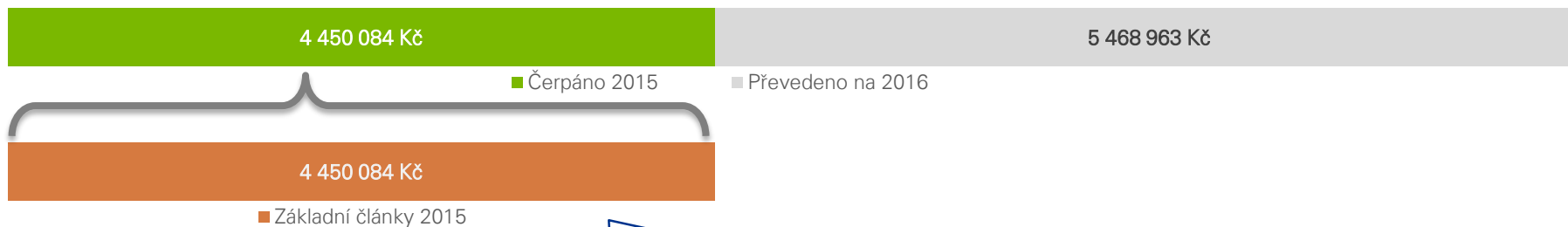
Český svaz curlingu přijal **v roce 2015** na podporu sportu dětí a mládeže z financí poskytnutých loterijními společnostmi celkem **6 237 000 Kč**. Z roku 2014 mu zbývalo **3 683 230 Kč**. Z této celkové částky bylo **25 %** přerozděleno **základním článkům**, **18 %** použil svaz na vlastní aktivity a zbylých **57 %** bude využito v **následujících letech**. Celkový rozpočet svazu v roce 2015 činil **62 370 000 Kč**.

Podíl příspěvku ČOV na rozpočtu svazu



10,00%

62. / 86



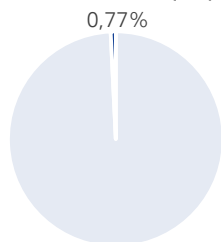
Podpora práce s mládeží v členském klubu ČSH, podpora rozvoje členské základny.

4 450 084 Kč

Počet podpořených ZČ	99
Max. částka podpory	126 312 Kč
Min. částka podpory	10 000 Kč
Průměrná částka podpory	44 950 Kč
Medián	43 179 Kč

22) Českomoravský svaz hokejbalu

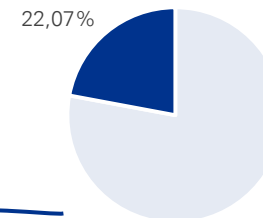
Podíl na celkové alokaci příspěvků ČOV



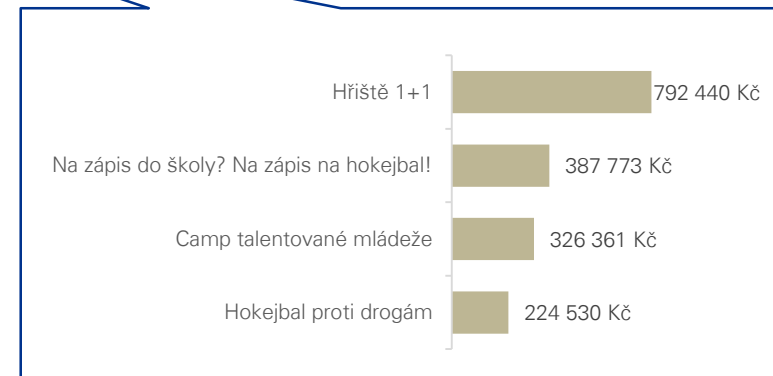
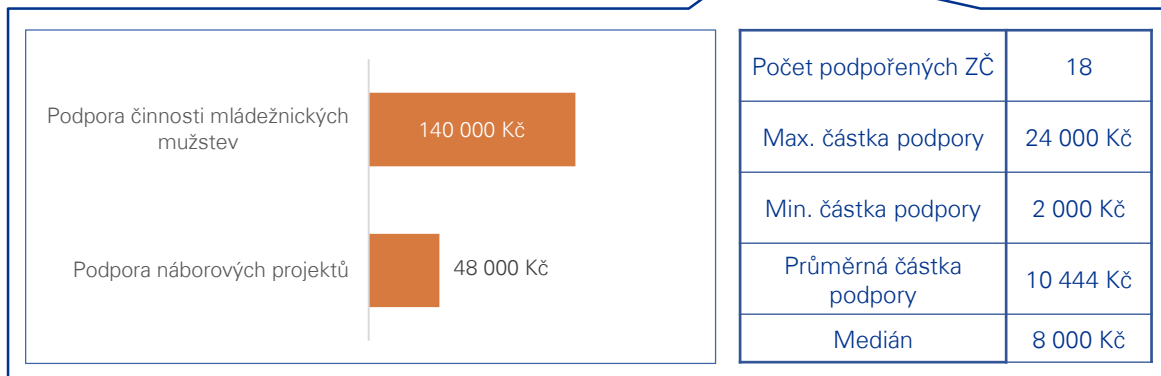
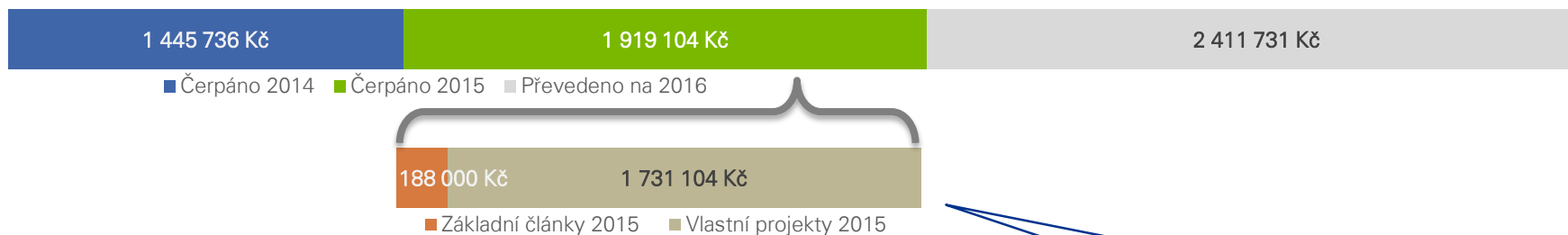
22. / 87

Českomoravský svaz hokejbalu přijal v roce 2015 na podporu sportu dětí a mládeže z financí poskytnutých loterijními společnostmi celkem **3 752 000 Kč**. Z roku 2014 mu zbývalo **579 062 Kč**. Z této celkové částky byla **4 %** přerozdělena **základním článkům**, **40 %** použil svaz na vlastní aktivity a zbylých **56 %** bude využito v **následujících letech**. Celkový rozpočet svazu v roce 2015 činil **17 000 000 Kč**.

Podíl příspěvku ČOV na rozpočtu svazu

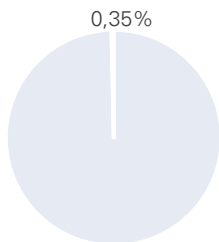


16. / 86



23) Český horolezecký svaz

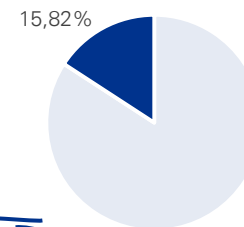
Podíl na celkové alokaci příspěvků ČOV




39. / 87

Český horolezecký svaz přijal v roce 2015 na podporu sportu dětí a mládeže z financí poskytnutých loterijními společnostmi celkem **1 688 000 Kč**. Z roku 2014 mu zbývalo **701 007 Kč**. Z této celkové částky byla **3 %** přerozdělena základním článkům, **14 %** použil svaz na vlastní aktivity a zbylých **83,0 %** bude využito v následujících letech. Celkový rozpočet svazu v roce 2015 činil **10 670 000 Kč**.

Podíl příspěvku ČOV na rozpočtu svazu




37. / 86



Podpora mládežnickým klubům

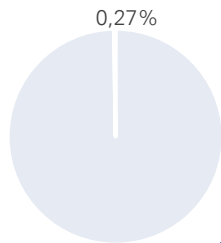
58 800 Kč

Počet podpořených ZČ	16
Max. částka podpory	10 900 Kč
Min. částka podpory	950 Kč
Průměrná částka podpory	3 675 Kč
Medián	2 675 Kč



24) Český svaz jachtingu

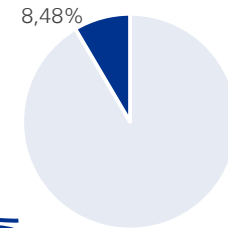
Podíl na celkové alokaci příspěvků ČOV



53. / 87

Český svaz jachtingu přijal v roce 2015 na podporu sportu dětí a mládeže z financí poskytnutých loterijními společnostmi celkem 1 325 000 Kč. Z roku 2014 mu zbývalo 765 013 000 Kč. Z této celkové částky nebyly žádné prostředky přerozděleny základním článkům ani je svaz nepoužil na vlastní aktivity. Celá částka byla převedena do následujících let. Celkový rozpočet svazu v roce 2015 činil 15 625 000 Kč.

Podíl příspěvku ČOV na rozpočtu svazu

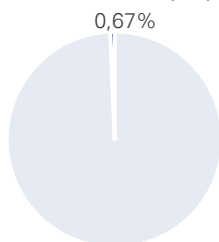


73. / 86

2 389 102 Kč

25) Česká jezdecká federace

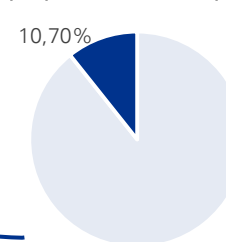
Podíl na celkové alokaci příspěvků ČOV



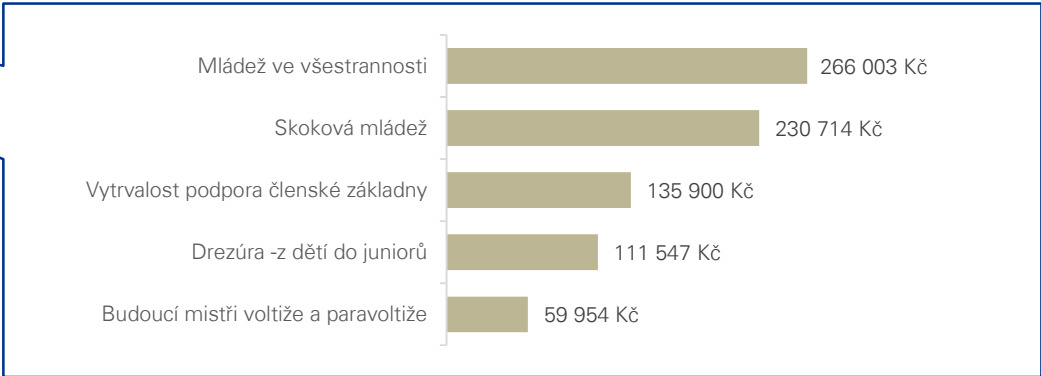
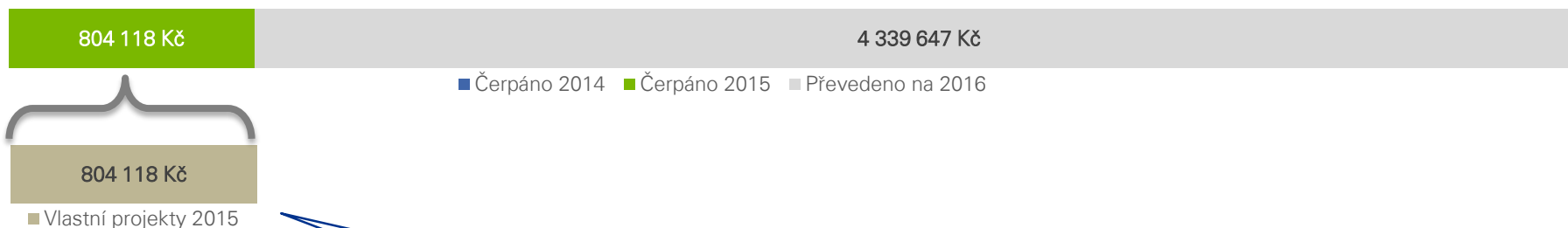
24. / 87

Česká jezdecká federace přijala v roce 2015 na podporu sportu dětí a mládeže z financí poskytnutých loterijními společnostmi celkem **3 238 000 Kč**. Z roku 2014 jí zbývalo **1 904 263 Kč**. Z této celkové částky nebyly žádné prostředky přerozděleny **základním článkům**, **16 %** použila federace na vlastní aktivity a zbylých **84 %** bude využito v **následujících letech**. Celkový rozpočet svazu v roce 2015 činil **30 262 000 Kč**.

Podíl příspěvku ČOV na rozpočtu svazu

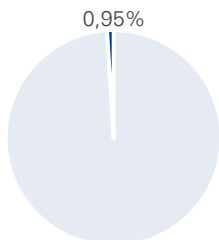


61. / 86



26) Český svaz juda

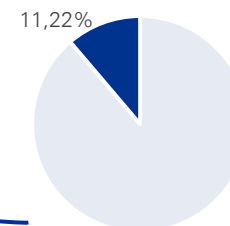
Podíl na celkové alokaci příspěvků ČOV



19. / 87

Český svaz juda přijal v roce 2015 na podporu sportu dětí a mládeže z financí poskytnutých loterijními společnostmi celkem 4 645 000 Kč. Z roku 2014 mu zbývalo 2 395 069 Kč. Z této celkové částky bylo 8 % přerozděleno základním článkům, 12 % použil svaz na vlastní aktivity a zbylých 80 % bude využito v následujících letech. Celkový rozpočet svazu v roce 2015 činil 41 399 000 Kč.

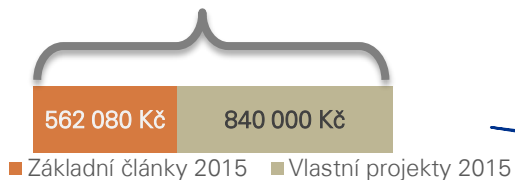
Podíl příspěvku ČOV na rozpočtu svazu



57. / 86

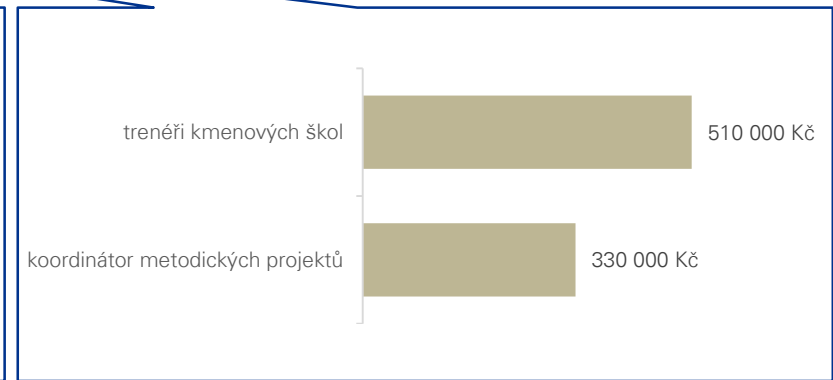


■ Čerpáno 2014 ■ Čerpáno 2015 ■ Převedeno na 2016



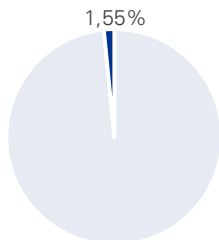
dotace na rozvoj žákovského juda	372 000 Kč
VT žáci	135 150 Kč
"Judo do škol" rozvoj juda na ZŠ	66 130 Kč

Počet podpořených ZČ	9
Max. částka podpory	70 000 Kč
Min. částka podpory	10 800 Kč
Průměrná částka podpory	56 208 Kč
Medián	70 000 Kč



27) Český svaz kanoistů

Podíl na celkové alokaci příspěvků ČOV

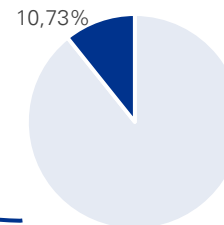


1,55%

11. / 87

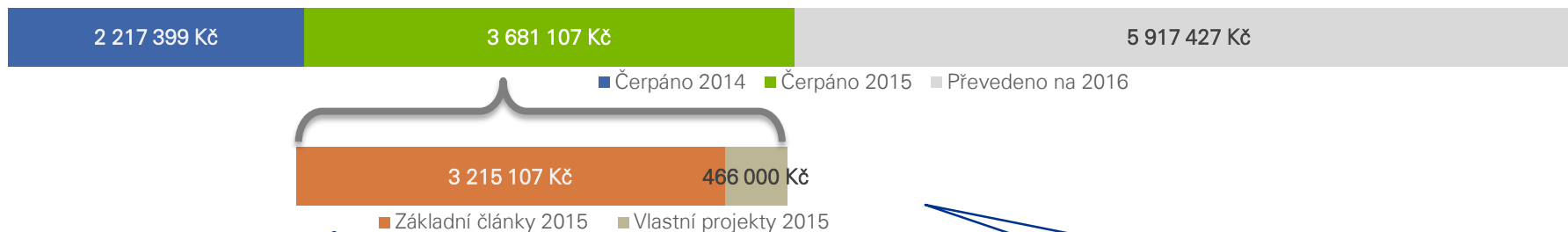
Český svaz curlingu přijal v roce 2015 na podporu sportu dětí a mládeže z financí poskytnutých loterijními společnostmi celkem 7 559 000 Kč. Z roku 2014 mu zbývalo 2 039 471 Kč. Z této celkové částky bylo 34 % přerozděleno základním článkům, 5 % použil svaz na vlastní aktivity a zbylých 61 % bude využito v následujících letech. Celkový rozpočet svazu v roce 2015 činil 70 447 000 Kč.

Podíl příspěvku ČOV na rozpočtu svazu



10,73%

60. / 86

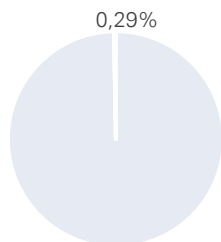


Počet podpořených ZČ	83
Max. částka podpory	381 000 Kč
Min. částka podpory	778 Kč
Průměrná částka podpory	38 736 Kč
Medián	27 641 Kč



28) Česká unie kolečkových bruslí

Podíl na celkové alokaci příspěvků ČOV

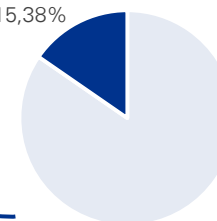


0,29%

48. / 87

Česká unie kolečkových bruslí přijala v roce 2015 na podporu sportu dětí a mládeže z financí poskytnutých loterijními společnostmi celkem 1 434 000 Kč. Z roku 2014 jí zbývalo 3 998 Kč. Celá částka byla převedena do následujících let. Celkový rozpočet svazu v roce 2015 činil 9 324 000 Kč.

Podíl příspěvku ČOV na rozpočtu svazu



15,38%

40. / 86



790 000 Kč

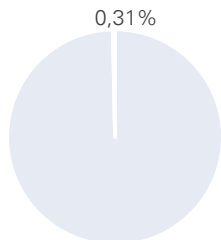
1 438 061 Kč

■ Čerpáno 2014

■ Převedeno na 2016

29) Český krasobruslařský svaz

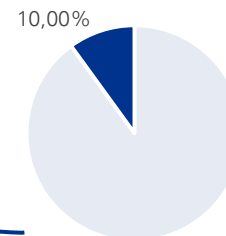
Podíl na celkové alokaci příspěvků ČOV



45. / 87

Český krasobruslařský svaz přijal **v roce 2015** na podporu sportu dětí a mládeže z financí poskytnutých loterijními společnostmi celkem **1 520 000 Kč**. Z roku **2014** mu zbývalo **875 016 Kč**. Z této celkové částky bylo **54 %** přerozděleno **základním článkům** a **46 %** bude využito v **následujících letech**. Celkový rozpočet svazu v roce 2015 činil **15 200 000 Kč**.

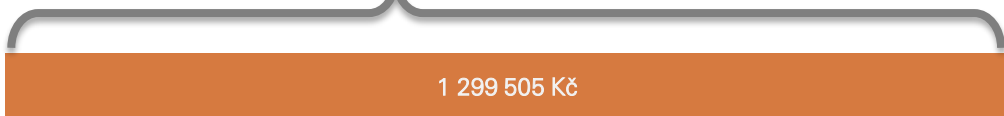
Podíl příspěvku ČOV na rozpočtu svazu



63. / 86



■ Čerpáno 2014 ■ Čerpáno 2015 ■ Převедeno na 2016



■ Základní články 2015

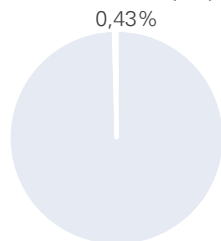
Pronájem ploch a další položky

1 090 299 Kč

Počet podpořených ZČ	65
Max. částka podpory	165 803 Kč
Min. částka podpory	309 Kč
Průměrná částka podpory	19 992 Kč
Medián	11 432 Kč

30) Česká kuželkářská a bowlingová federace

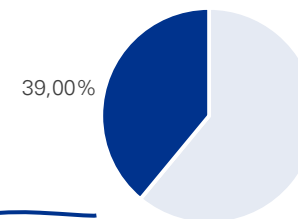
Podíl na celkové alokaci příspěvků ČOV



29. / 87

Česká kuželkářská a bowlingová federace přijala v roce 2015 na podporu sportu dětí a mládeže z financí poskytnutých loterijními společnostmi celkem 2 103 000 Kč. Z roku 2014 jí zbývalo 1 156 023 Kč. Z celkové částky použil svaz 6 % na vlastní aktivity a zbylých 94 % bude využito v následujících letech. Celkový rozpočet svazu v roce 2015 činil 5 392 000 Kč.

Podíl příspěvku ČOV na rozpočtu svazu



4. / 86

1 780 000 Kč

1 479 192 Kč

■ Čerpáno 2015

■ Převedeno na 2016

1 780 000 Kč

■ Základní články 2015

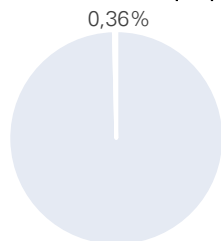
Přípravné kempy, školení trenérů pro mládež, náborový materiál, celostátní soutěž, turnaj škol

1 780 000 Kč

Počet podpořených ZČ	2
Max. částka podpory	1 163 000 Kč
Min. částka podpory	617 000 Kč
Průměrná částka podpory	890 000 Kč
Medián	890 000 Kč

31) Aeroklub České republiky

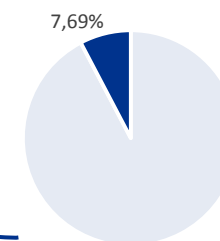
Podíl na celkové alokaci příspěvků ČOV



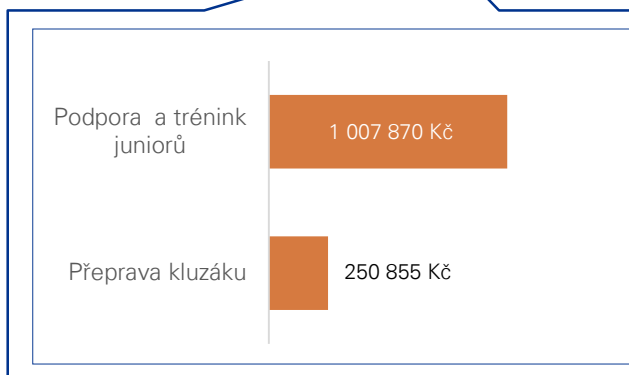
36. / 87

Aeroklub České republiky přijal v roce 2015 na podporu sportu dětí a mládeže z financí poskytnutých loterijními společnostmi celkem 1 775 000 Kč. Z roku 2014 mu zbývalo 633 756 Kč. Z této celkové částky bylo v roce 2015 přerozděleno 52 % základním článkům, 7 % použil svaz na vlastní aktivity a zbylých 41 % bude využito v následujících letech. Celkový rozpočet svazu v roce 2015 činil 23 081 925 Kč.


Podíl příspěvku ČOV na rozpočtu svazu



75. / 86

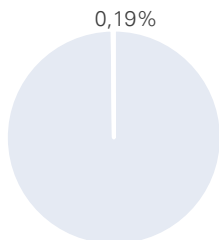


Počet podpořených ZČ	7
Max. částka podpory	748 250 Kč
Min. částka podpory	10 000 Kč
Průměrná částka podpory	179 818 Kč
Medián	36 000 Kč



32) Český lukostřelecký svaz

Podíl na celkové alokaci příspěvků ČOV



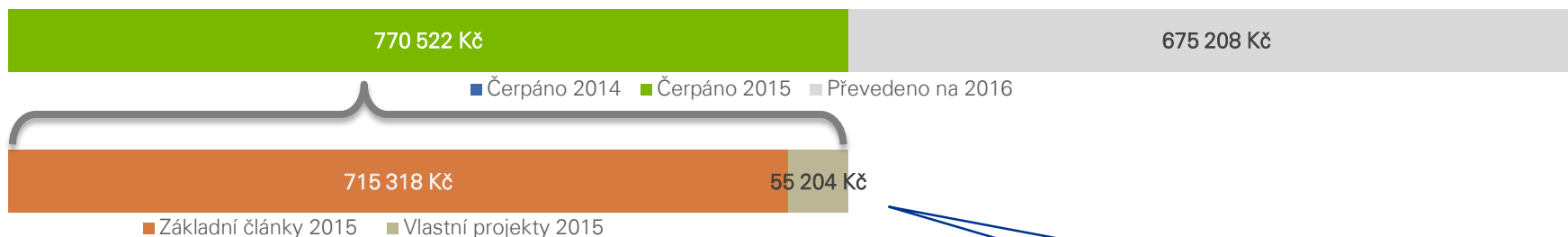
60. / 87

Český lukostřelecký svaz přijal v roce 2015 na podporu sportu dětí a mládeže z financí poskytnutých loterijními společnostmi celkem 910 000 Kč. Z roku 2014 mu zbývalo 536 000 Kč. Z této celkové částky bylo cca 49 % přerozděleno základním článkům, 4 % použil svaz na vlastní aktivity a zbylých 47 % bude využito v následujících letech.

Podíl příspěvku ČOV na rozpočtu svazu

N/a

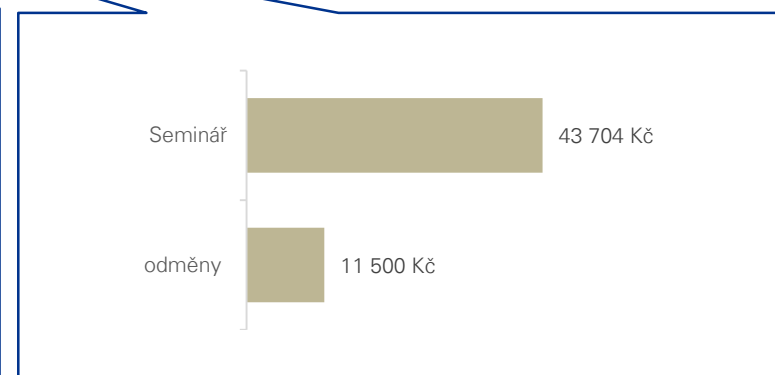
N/a



Projekt ČLS nábor mládeže

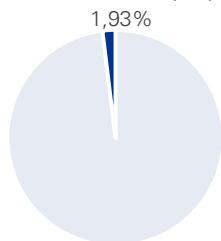
715 318 Kč

Počet podpořených ZČ	25
Max. částka podpory	54 312 Kč
Min. částka podpory	11 740 Kč
Průměrná částka podpory	28 613 Kč
Medián	27 888 Kč



33) Svaz lyžařů České republiky

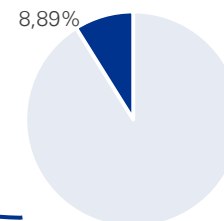
Podíl na celkové alokaci příspěvků ČOV



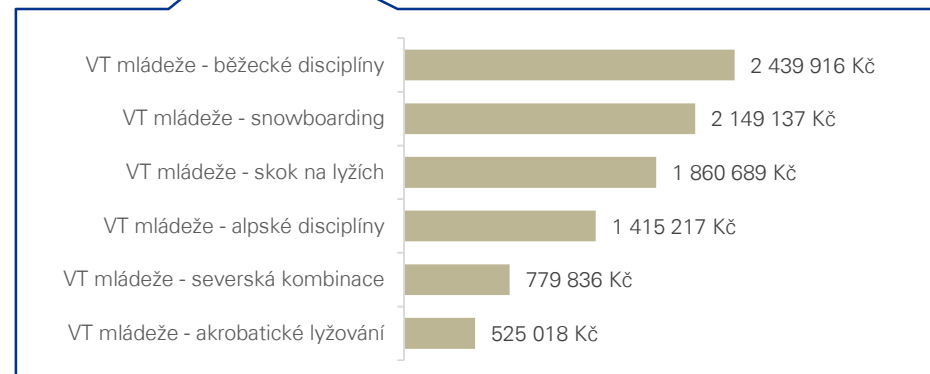
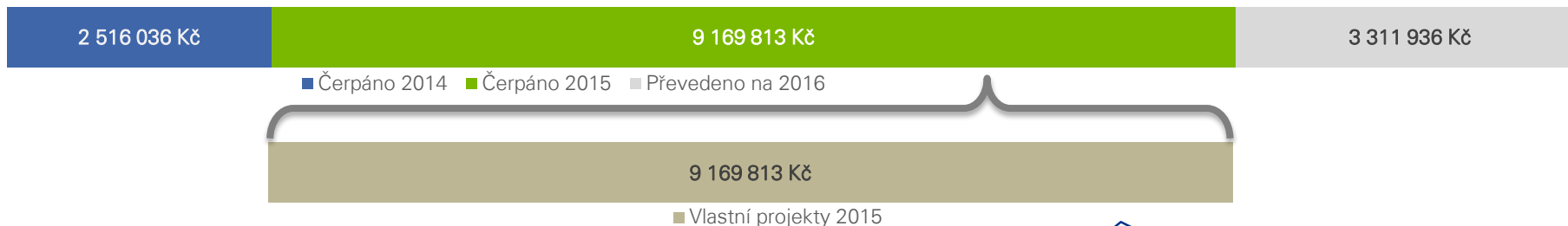
9. / 87

Svaz lyžařů České republiky přijal v roce 2015 na podporu sportu dětí a mládeže z financí poskytnutých loterijními společnostmi celkem **9 411 000 Kč**. Z roku 2014 mu zbývalo **3 071 040 Kč**. Z celkové částky použil svaz **73,5 %** na vlastní aktivity a zbylých **26,5 %** bude využito v **následujících letech**. Celkový rozpočet svazu v roce 2015 činil **105 861 000 Kč**.

Podíl příspěvku ČOV na rozpočtu svazu

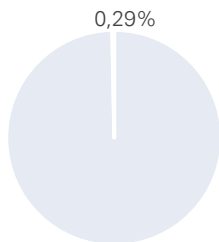


70. / 86



34) Svaz modelářů České republiky

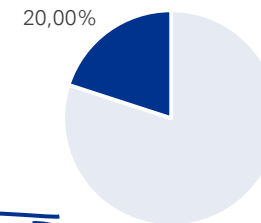
Podíl na celkové alokaci příspěvků ČOV



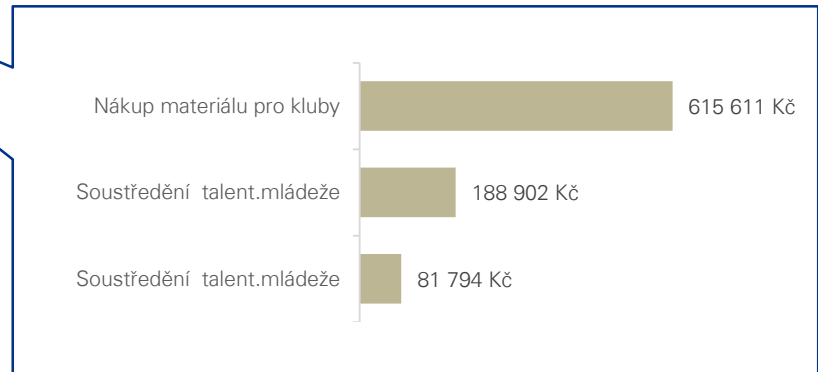

50. / 87

Svaz modelářů České republiky přijal v roce 2015 na podporu sportu dětí a mládeže z financí poskytnutých loterijními společnostmi celkem 1 390 000 Kč. Z roku 2014 mu zbývalo 595 448 Kč. Z této částky svaz použil 45 % na vlastní aktivity a zbylých 55 % bude využito v následujících letech. Celkový rozpočet svazu v roce 2015 činil 6 950 000 Kč.

Podíl příspěvku ČOV na rozpočtu svazu

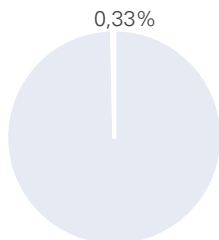


22. / 86



35) Český svaz moderní gymnastiky

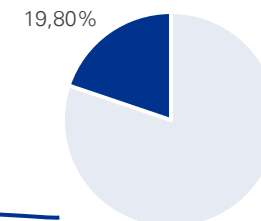
Podíl na celkové alokaci příspěvků ČOV



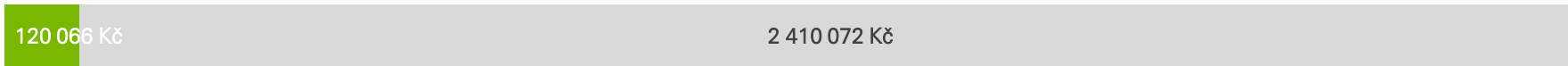
41. / 87

Český svaz moderní gymnastiky přijal v roce 2015 na podporu sportu dětí a mládeže z financí poskytnutých loterijními společnostmi celkem **1 628 000 Kč**. Z roku 2014 mu zbývalo **902 015 Kč**. Z celkové částky použil svaz **5 %** na vlastní aktivity a zbylých **95 %** bude využito v následujících letech. Celkový rozpočet svazu v roce 2015 činil **8 222 000 Kč**.

Podíl příspěvku ČOV na rozpočtu svazu

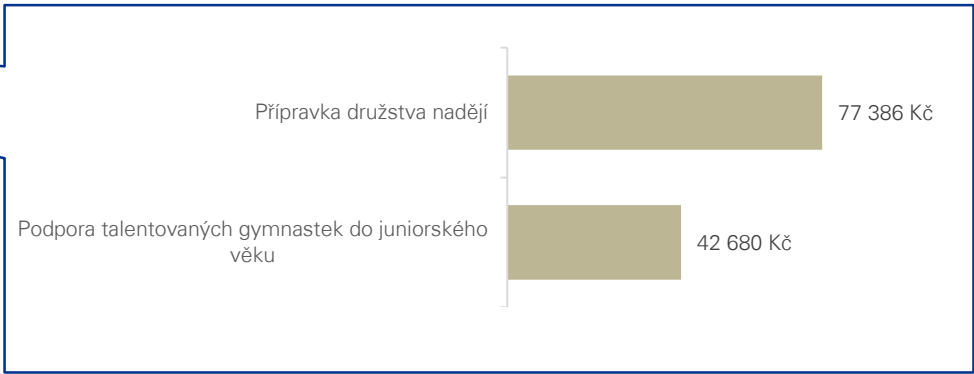


24. / 86



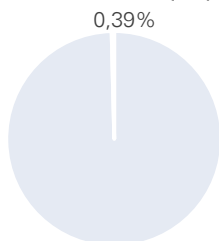
120 066 Kč

Vlastní projekty 2015



36) Český svaz moderního pětiboje

Podíl na celkové alokaci příspěvků ČOV

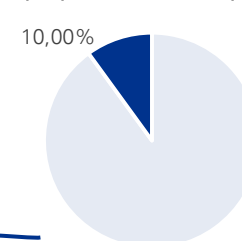


0,39%

31. / 87

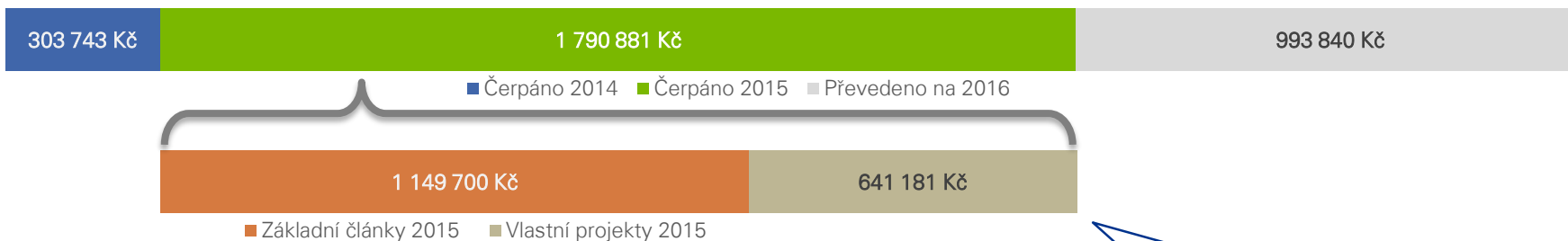
Český svaz moderního pětiboje přijal v roce 2015 na podporu sportu dětí a mládeže z financí poskytnutých loterijními společnostmi celkem **1 904 000 Kč**. Z roku 2014 mu zbývalo **881 188 Kč**. Z celkové částky bylo **41 %** přerozděleno základním článkům, **23 %** použil svaz na vlastní aktivity a zbylých **36 %** bude využito v následujících letech. Celkový rozpočet svazu v roce 2015 činil **19 040 000 Kč**.

Podíl příspěvku ČOV na rozpočtu svazu

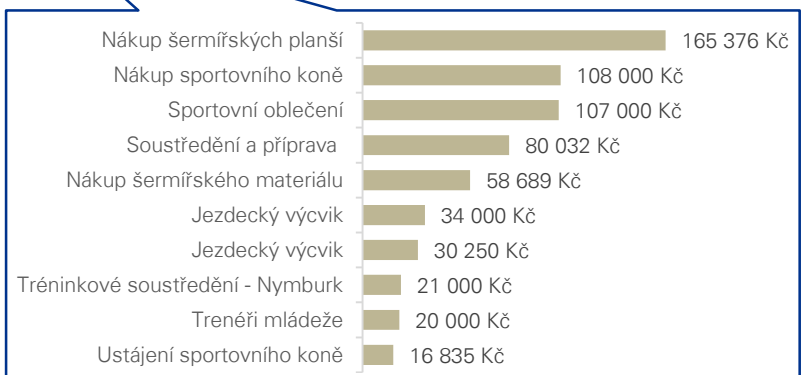


10,00%

64. / 86

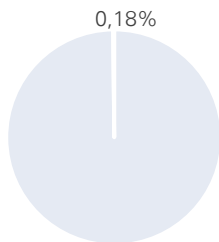


Počet podpořených ZČ	10
Max. částka podpory	263 000 Kč
Min. částka podpory	9 300 Kč
Průměrná částka podpory	114 970 Kč
Medián	112 400 Kč



37) Český nohejbalový svaz

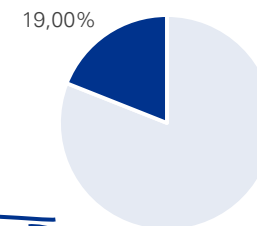
Podíl na celkové alokaci příspěvků ČOV



62. / 87

Český nohejbalový svaz přijal v roce 2015 na podporu sportu dětí a mládeže z financí poskytnutých loterijními společnostmi celkem 862 000 Kč. Z roku 2014 mu zbývalo 413 867 Kč. Z celkové částky použil svaz 48 % na vlastní aktivity a zbylých 52,6 % bude využito v následujících letech. Celkový rozpočet svazu v roce 2015 činil 4 537 000 Kč.

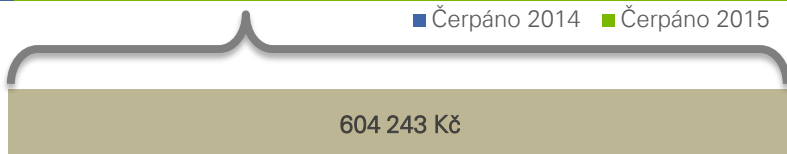
Podíl příspěvku ČOV na rozpočtu svazu



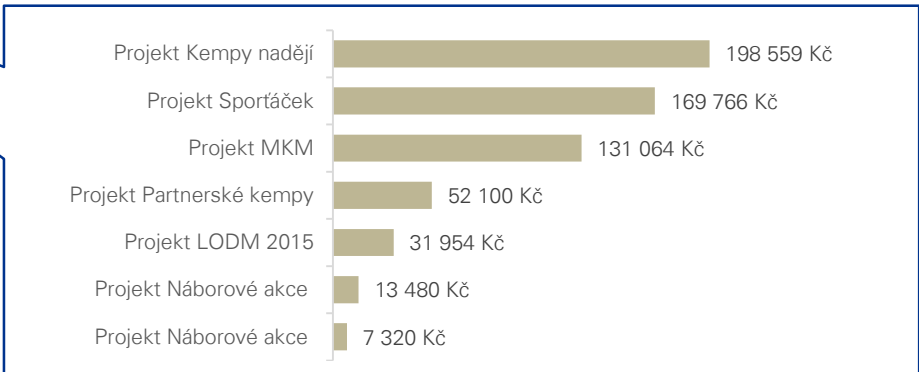
25. / 86



■ Čerpáno 2014 ■ Čerpáno 2015 ■ Převedeno na 2016

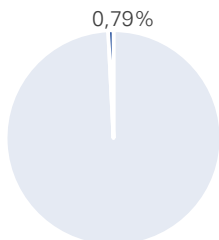


■ Vlastní projekty 2015



38) Český svaz orientačních sportů

Podíl na celkové alokaci příspěvků ČOV

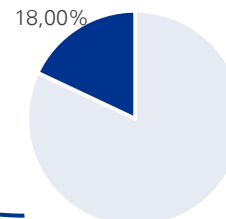


0,79%

20. / 87


Český svaz orientačních sportů přijal v roce 2015 na podporu sportu dětí a mládeže z financí poskytnutých loterijními společnostmi celkem **3 841 000 Kč**. Z roku 2014 mu zbývalo **1 554 275 Kč**. Z celkové částky bylo **15 %** přerozděleno základním článkům, **19 %** použil svaz na vlastní aktivity a zbylých **66 %** bude využito v následujících letech. Celkový rozpočet svazu v roce 2015 činil **21 339 000 Kč**.

Podíl příspěvku ČOV na rozpočtu svazu



18,00%

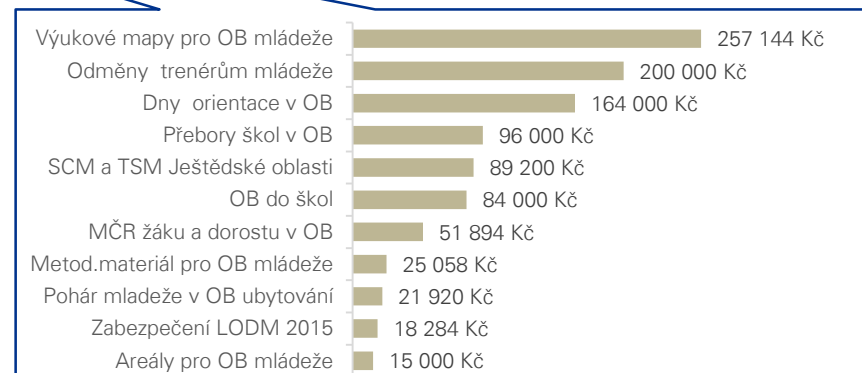
30. / 86



Příspěvky na přípravu a činnost

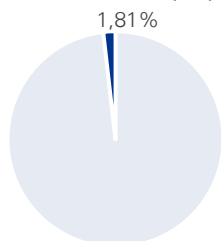
798 800 Kč

Počet podpořených ZČ	20
Max. částka podpory	152 000 Kč
Min. částka podpory	10 000 Kč
Průměrná částka podpory	39 940 Kč
Medián	10 000 Kč



39) Český svaz plaveckých sportů

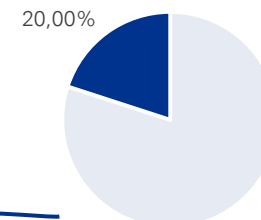
Podíl na celkové alokaci příspěvků ČOV



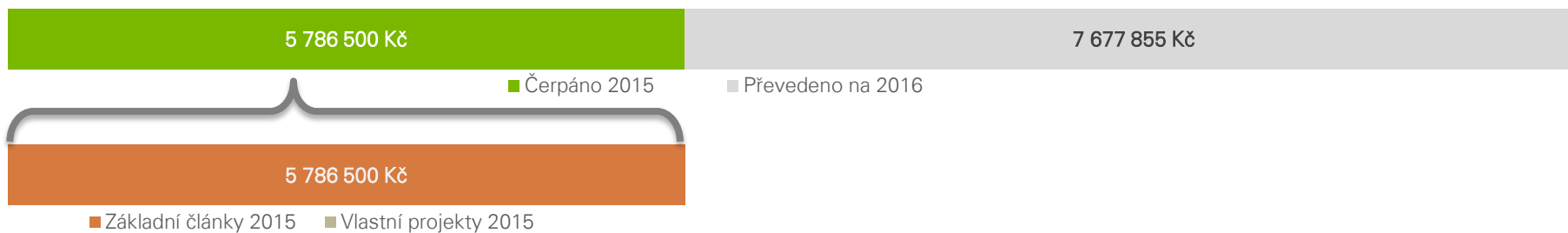
10. / 87

Český svaz curlingu přijal v roce 2015 na podporu sportu dětí a mládeže z financí poskytnutých loterijními společnostmi celkem 8 808 000 Kč. Z roku 2014 mu zbývalo 4 656 148 Kč. Z celkové částky bylo cca 43 % přerozděleno základním článkům a zbývajících 57,0 % bude využito v následujících letech. Celkový rozpočet svazu v roce 2015 činil 44 040 000 Kč.

Podíl příspěvku ČOV na rozpočtu svazu



23. / 86



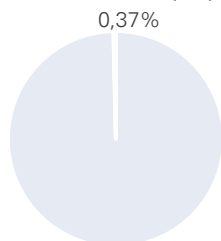
Pronájem, mzdy, vybavení, doprava, startovné a další

5 786 500 Kč

Počet podpořených ZČ	139
Max. částka podpory	175 000 Kč
Min. částka podpory	5 500 Kč
Průměrná částka podpory	41 629 Kč
Medián	28 500 Kč

40) Svaz potápěčů České republiky

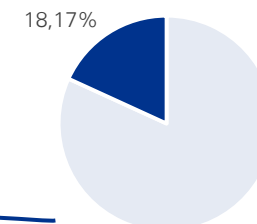
Podíl na celkové alokaci příspěvků ČOV



35. / 87

Svaz potápěčů České republiky přijal v roce 2015 na podporu sportu dětí a mládeže z financí poskytnutých loterijními společnostmi celkem **1 786 000 Kč**. Z roku 2014 mu zbývalo **575 466 Kč**. Z celkové částky byla **4 %** přerozdělena základním článkům, **24 %** použil svaz na vlastní aktivity a zbylých **72 %** bude využito v následujících letech. Celkový rozpočet svazu v roce 2015 činil **9 829 000 Kč**.

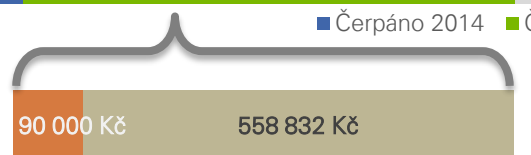
Podíl příspěvku ČOV na rozpočtu svazu



28. / 86



■ Čerpáno 2014 ■ Čerpáno 2015 ■ Převedeno na 2016



■ Základní články 2015 ■ Vlastní projekty 2015

Výcvik a trénink juniorů v orientačním potápění

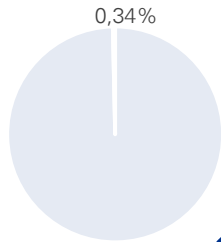
90 000 Kč

Počet podpořených ZČ	1
Max. částka podpory	90 000 Kč
Min. částka podpory	90 000 Kč
Průměrná částka podpory	90 000 Kč
Medián	90 000 Kč



41) Český svaz pozemního hokeje

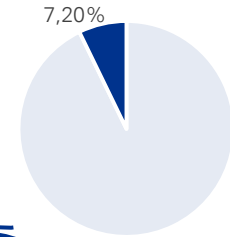
Podíl na celkové alokaci příspěvků ČOV



40. / 87

Český svaz pozemního hokeje přijal v roce 2015 na podporu sportu dětí a mládeže z financí poskytnutých loterijními společnostmi celkem 1 664 000 Kč. Z roku 2014 mu zbyvalo 934 405 Kč. Z celkové částky bylo 41 % přerozděleno základním článkům a zbylých 59 % bude využito v následujících letech. Celkový rozpočet svazu v roce 2015 činil 23 111 111 Kč.


Podíl příspěvku ČOV na rozpočtu svazu



78. / 86



■ Čerpáno 2014 ■ Čerpáno 2015 ■ Převedeno na 2016



■ Základní články 2015

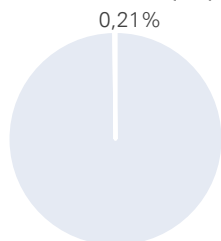
Cestovné žactva, trenéři mládeže

1 064 242 Kč

Počet podpořených ZČ	14
Max. částka podpory	151 972 Kč
Min. částka podpory	49 722 Kč
Průměrná částka podpory	76 017 Kč
Medián	67 299 Kč

42) Asociace rádiového orientačního běhu ČR

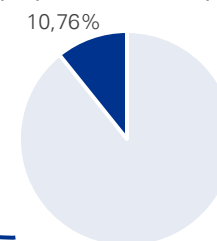
Podíl na celkové alokaci příspěvků ČOV



58. / 87

Český svaz rádiového orientačního běhu přijal v roce 2015 na podporu sportu dětí a mládeže z financí poskytnutých loterijními společnostmi celkem **1 007 300 Kč**. Z roku 2014 mu zbývalo **553 000 Kč**. Z této celkové částky bylo **10 %** přerozděleno **základním článkům** a zbylých **90 %** bude využito v **následujících letech**. Celkový rozpočet svazu v roce 2015 činil **9 361 524 Kč**.

Podíl příspěvku ČOV na rozpočtu svazu



59. / 86



■ Čerpáno 2014 ■ Čerpáno 2015 ■ Převedeno na 2016

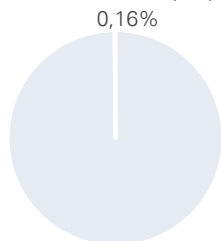


Podzimní dětské soustředění ROB, sportovní prohlídky, příspěvek na sport.vybavení	68 900 Kč
Příspěvek na MTZ sportovcům (obuv, sportovní oblečení)	50 857 Kč
Technické vybavení pro sportovce ROB (přijímače, sluchátka, buzoly, SI čipy)	43 000 Kč

Počet podpořených ZČ	12
Max. částka podpory	43 000 Kč
Min. částka podpory	1 300 Kč
Průměrná částka podpory	13 563 Kč
Medián	9 231 Kč

43) Svaz vodáků České republiky

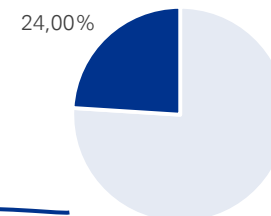
Podíl na celkové alokaci příspěvků ČOV



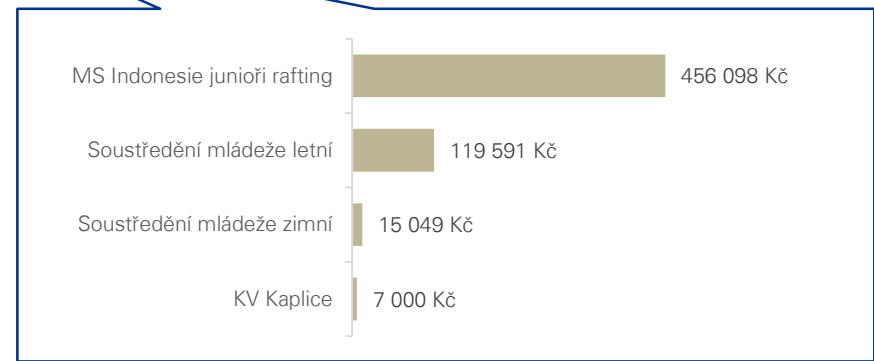
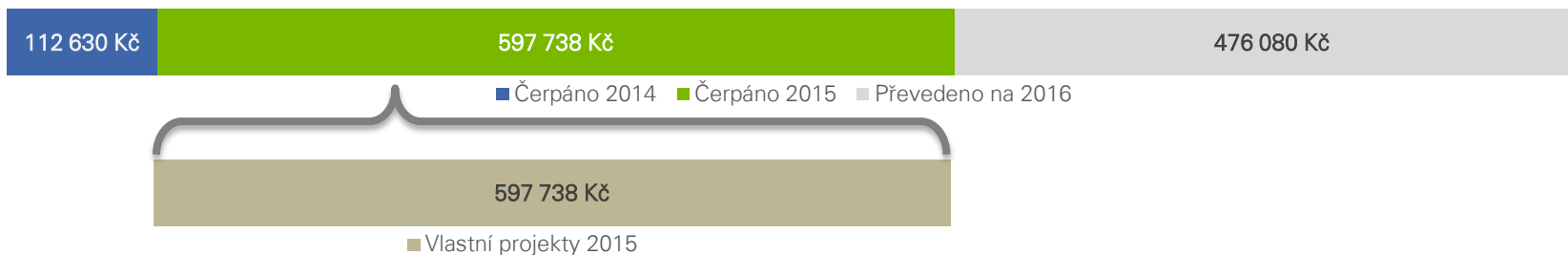
69. / 87

Svaz vodáků České republiky přijal v roce 2015 na podporu sportu dětí a mládeže z financí poskytnutých loterijními společnostmi celkem **766 000 Kč**. Z roku 2014 mu zbývalo **310 890 Kč**. Z této celkové částky použil svaz **56 %** na vlastní aktivity a zbylých **44 %** bude využito v následujících letech. Celkový rozpočet svazu v roce 2015 činil **3 192 000 Kč**.

Podíl příspěvku ČOV na rozpočtu svazu

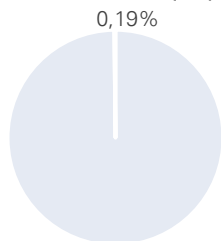


12. / 86



44) Česká rugbyová unie

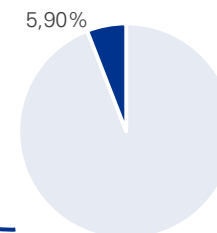
Podíl na celkové alokaci příspěvků ČOV



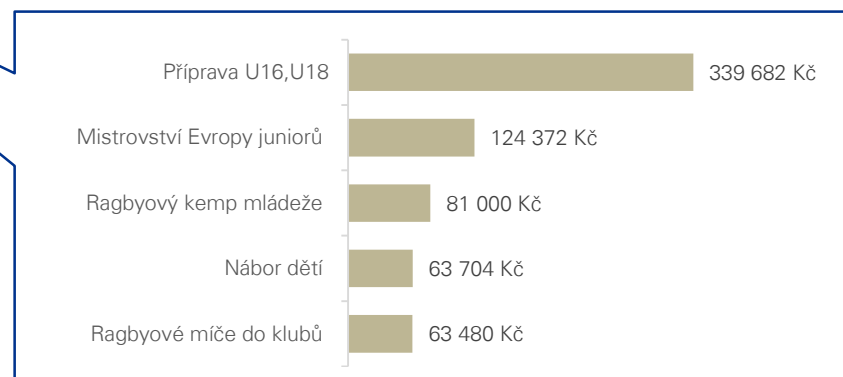
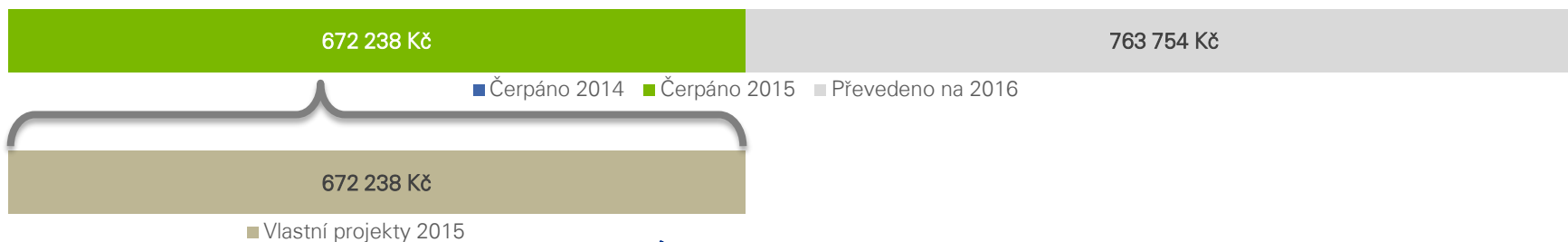
59. / 87

Česká rugbyová unie přijala **v roce 2015** na podporu sportu dětí a mládeže z financí poskytnutých loterijními společnostmi celkem **915 000 Kč**. Z roku 2014 mu zbývalo **522 550 Kč**. Z této celkové částky použil svaz **47 % na vlastní aktivity** a zbylých **53 %** bude využito v **následujících letech**. Celkový rozpočet svazu v roce 2015 činil **15 509 000 Kč**.

Podíl příspěvku ČOV na rozpočtu svazu

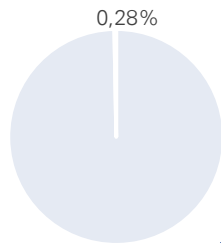


82. / 86



45) Český svaz rychlobruslení

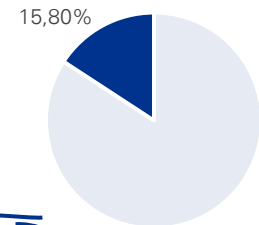
Podíl na celkové alokaci příspěvků ČOV



51. / 87

Český svaz rychlobruslení přijal v roce 2015 na podporu sportu dětí a mládeže z financí poskytnutých loterijními společnostmi celkem 1 365 000 Kč. Z roku 2014 mu zbývalo 854 003 Kč. Celou částku převedl svaz do následujících let. Celkový rozpočet svazu v roce 2015 činil 8 639 000 Kč.

Podíl příspěvku ČOV na rozpočtu svazu



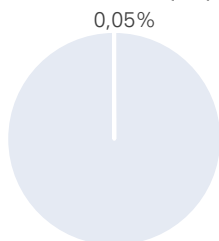
38. / 86

2 219 082 Kč

■ Převedeno na 2016

46) Českomoravská sáňkařská federace

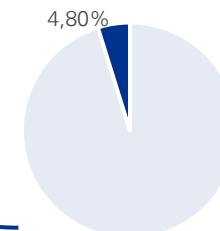
Podíl na celkové alokaci příspěvků ČOV



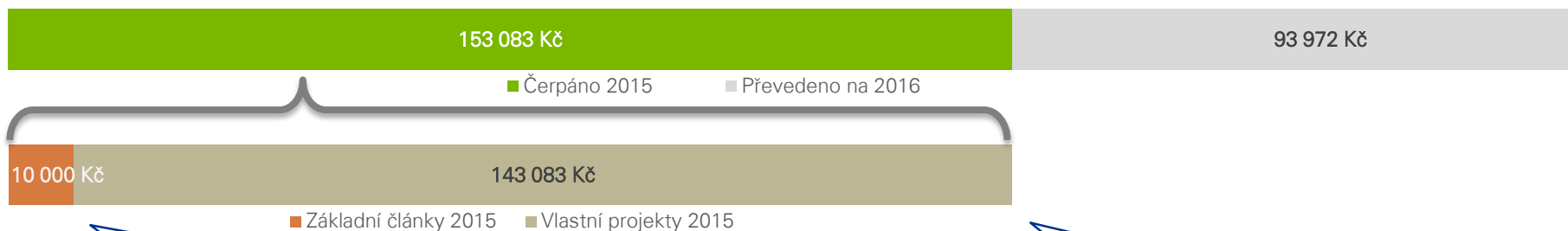
87. / 87

Českomoravská sáňkařská asociace přijala v roce 2015 na podporu sportu dětí a mládeže z financí poskytnutých loterijními společnostmi celkem 225 000 Kč. Z roku 2014 jí zbyvalo 22 164 Kč. Z této celkové částky byla 4 % přerozdělena základním článkům, 58 % použil svaz na vlastní aktivity a zbylých 38 % bude využito v následujících letech. Celkový rozpočet svazu v roce 2015 činil 4 688 000 Kč.

Podíl příspěvku ČOV na rozpočtu svazu

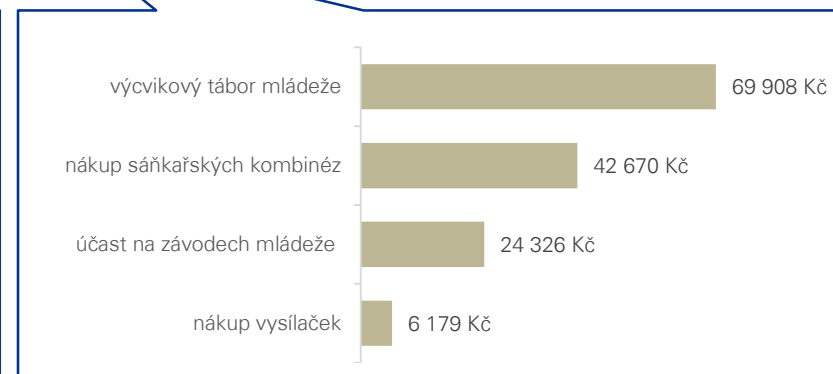


84. / 86



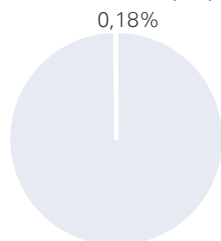
Cestovné, pronájmy sportovišť	5 000 Kč
Nákup sportovního materiálu pro mládež	5 000 Kč

Počet podpořených ZČ	2
Max. částka podpory	5 000 Kč
Min. částka podpory	5 000 Kč
Průměrná částka podpory	5 000 Kč
Medián	5 000 Kč



47) Český svaz silového trojboje

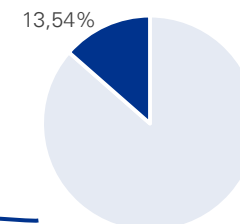
Podíl na celkové alokaci příspěvků ČOV



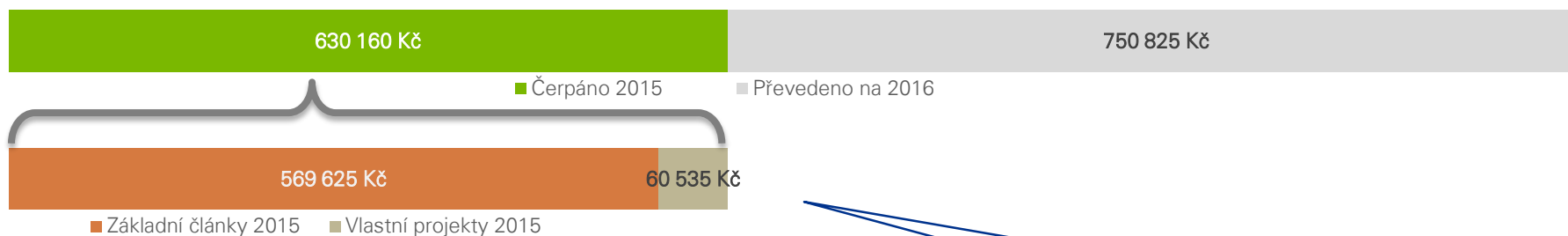
63. / 87

Český svaz silového trojboje přijal v roce 2015 na podporu sportu dětí a mládeže z financí poskytnutých loterijními společnostmi celkem 858 000 Kč. Z roku 2014 mu zbývalo 523 003 Kč. Z celkové částky bylo 41 % přerozděleno základním článkům, 4 % použil svaz na vlastní aktivity a zbylých 55 % bude využito v následujících letech. Celkový rozpočet svazu v roce 2015 činil 6 337 000 Kč.

Podíl příspěvku ČOV na rozpočtu svazu



47. / 86



Podpora mládeže v základních člancích svazu, získávání nových členů z řad mládeže

569 625 Kč

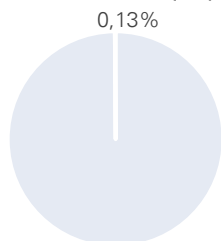
Počet podpořených ZČ	31
Max. částka podpory	82 200 Kč
Min. částka podpory	800 Kč
Průměrná částka podpory	18 375 Kč
Medián	10 700 Kč

Seminář dětí a mládeže

60 535 Kč

48) Český svaz skibobistů

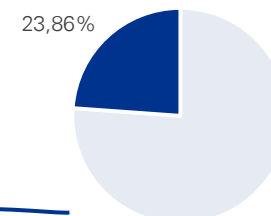
Podíl na celkové alokaci příspěvků ČOV



71. / 87

Český svaz skibobistů přijal v roce 2015 na podporu sportu dětí a mládeže z financí poskytnutých loterijními společnostmi celkem 641 000 Kč. Z roku 2014 mu zbývalo 198 875 Kč. Z této celkové částky použil svaz 43 % na vlastní aktivity a zbylých 56,9 % bude využito v následujících letech. Celkový rozpočet svazu v roce 2015 činil 2 686 500 Kč.

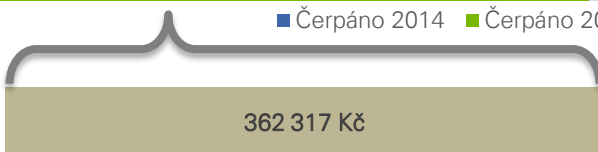
Podíl příspěvku ČOV na rozpočtu svazu



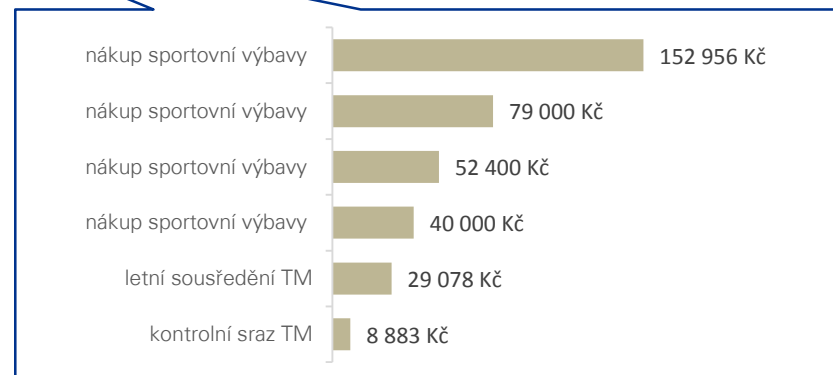
13. / 86



■ Čerpáno 2014 ■ Čerpáno 2015 ■ Převedeno na 2016

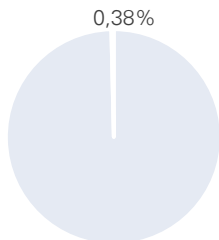


■ Vlastní projekty 2015



49) Česká softballová asociace

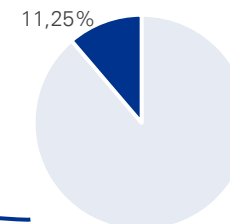
Podíl na celkové alokaci příspěvků ČOV



33. / 87

Česká softballová asociace přijala v roce 2015 na podporu sportu dětí a mládeže z financí poskytnutých loterijními společnostmi celkem 1 836 000 Kč. Z roku 2014 mu zbývalo 38 355 Kč. Z celkové částky bylo 52 % přerozděleno základním článkům, 7 % použil svaz na vlastní aktivity a zbylých 41 % bude využito v následujících letech. Celkový rozpočet svazu v roce 2015 činil 16 320 000 Kč.

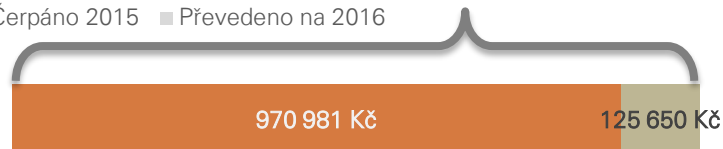
Podíl příspěvku ČOV na rozpočtu svazu




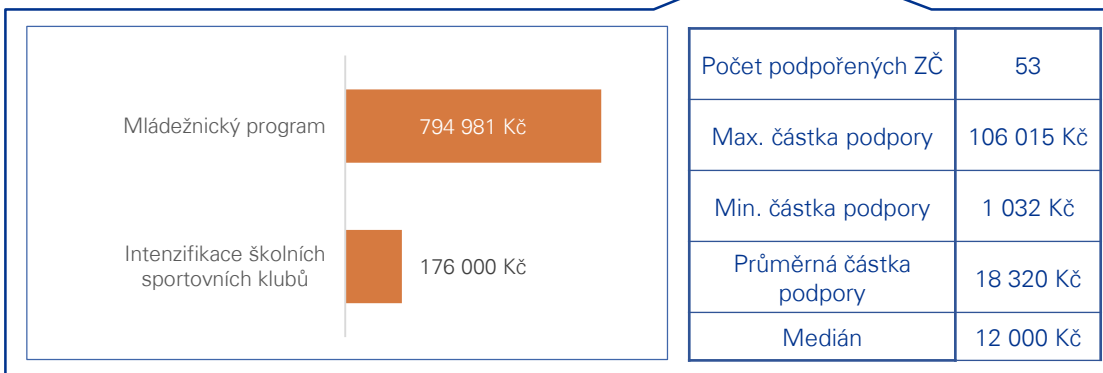
56. / 86



■ Čerpáno 2014 ■ Čerpáno 2015 ■ Převzeno na 2016

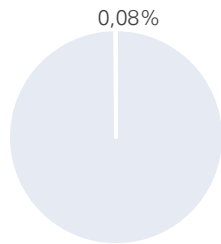


■ Základní články 2015 ■ Vlastní projekty 2015



50) Česká asociace squashe

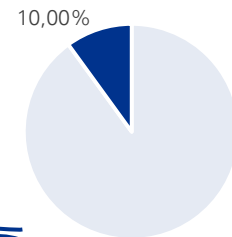
Podíl na celkové alokaci příspěvků ČOV



78. / 87

Česká asociace squashe přijala v roce 2015 na podporu sportu dětí a mládeže z financí poskytnutých loterijními společnostmi celkem 402 000 Kč. Z roku 2014 jí zbývalo 117 554 Kč. Celou částku svaz převedl do následujících let. Celkový rozpočet svazu v roce 2015 činil 4 020 000 Kč.

Podíl příspěvku ČOV na rozpočtu svazu



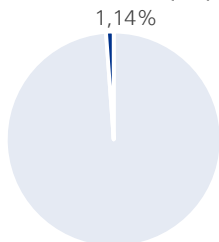
65. / 86

518 797 Kč

■ Převedeno na 2016

51) Česká asociace stolního tenisu

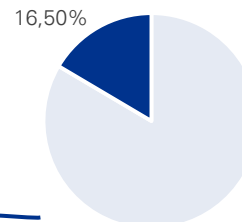
Podíl na celkové alokaci příspěvků ČOV



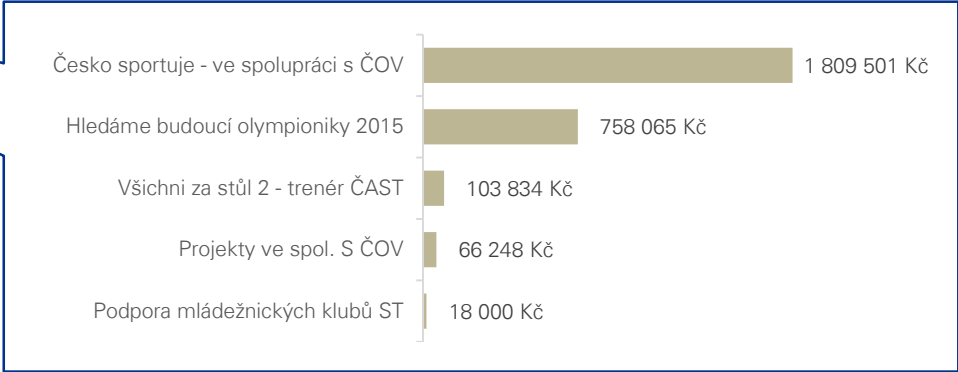
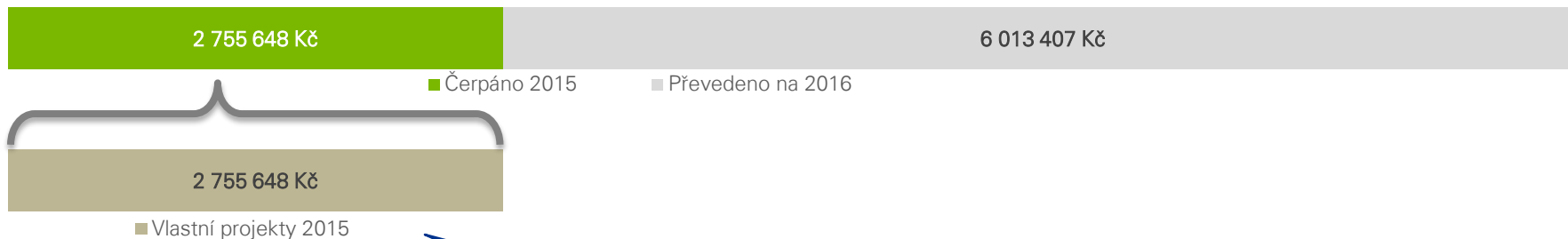
15. / 87

Česká asociace stolního tenisu přijala v roce 2015 na podporu sportu dětí a mládeže z financí poskytnutých loterijními společnostmi celkem 5 572 000 Kč. Z roku 2014 jí zbývalo 3 199 102 Kč. Z celkové částky použil svaz 31 % na vlastní aktivity a zbylých 69 % bude využito v následujících letech. Celkový rozpočet svazu v roce 2015 činil 33 770 000 Kč.

Podíl příspěvku ČOV na rozpočtu svazu

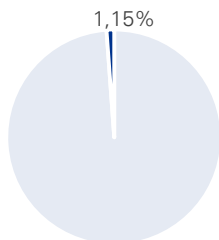


34. / 86



52) Český střelecký svaz

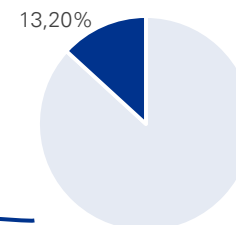
Podíl na celkové alokaci příspěvků ČOV



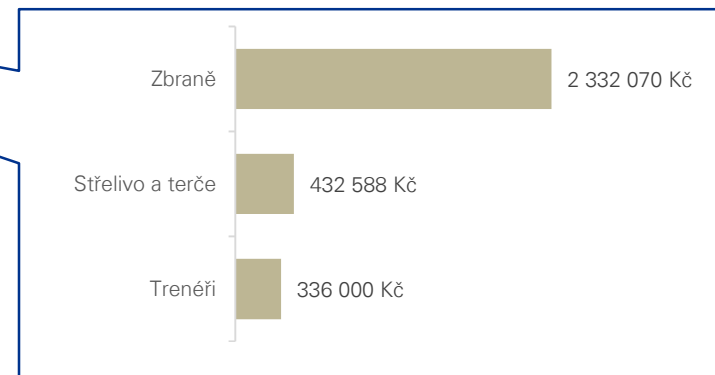
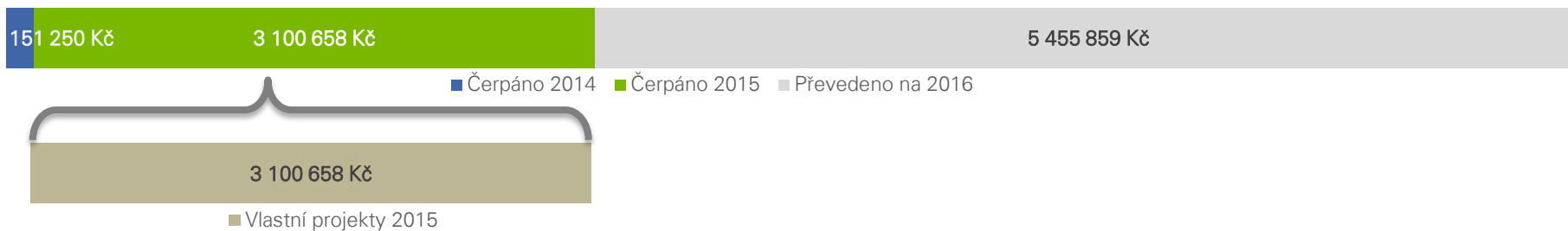
14. / 87

Český střelecký svaz přijal v roce 2015 na podporu sportu dětí a mládeže z financí poskytnutých loterijními společnostmi celkem **5 583 000 Kč**. Z roku 2014 mu zbývalo **2 971 664 Kč**. Z celkové částky použil svaz **36 %** na vlastní aktivity a zbylých **64 %** bude využito v následujících letech. Celkový rozpočet svazu v roce 2015 činil **42 295 000 Kč**.

Podíl příspěvku ČOV na rozpočtu svazu

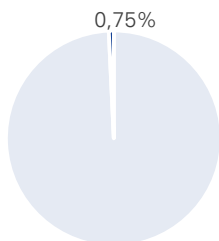


48. / 86



53) Šachový svaz České republiky

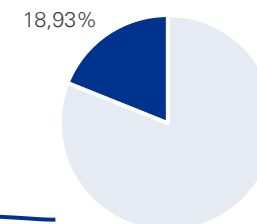
Podíl na celkové alokaci příspěvků ČOV



23. / 87

Šachový svaz České republiky přijal v roce 2015 na podporu sportu dětí a mládeže z financí poskytnutých loterijními společnostmi celkem **3 671 000 Kč**. Z roku 2014 mu zbývalo **690 326 Kč**. Z celkové částky bylo **38 %** přerozděleno **základním článkům**, **17 %** použil svaz na vlastní aktivity a zbylých **45 %** bude využito v **následujících letech**. Celkový rozpočet svazu v roce 2015 činil **19 392 500 Kč**.

Podíl příspěvku ČOV na rozpočtu svazu

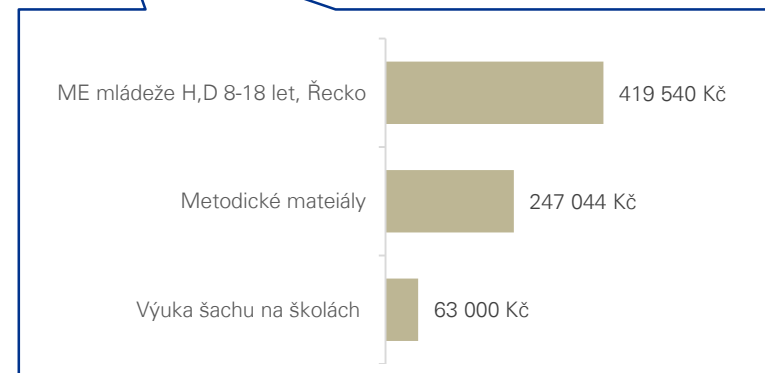


26. / 86



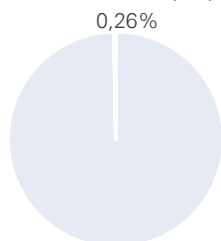
Příspěvek na šachový kroužek mládeže do 18-ti let	990 000 Kč
Dotace na činnost krajského tréninkového centra mládeže	680 305 Kč

Počet podpořených ZČ	142
Max. částka podpory	104 538 Kč
Min. částka podpory	5 562 Kč
Průměrná částka podpory	11 763 Kč
Medián	5 562 Kč



54) Český šermířský svaz

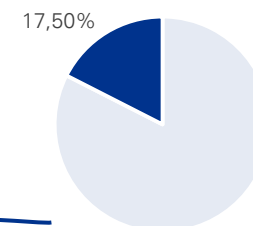
Podíl na celkové alokaci příspěvků ČOV



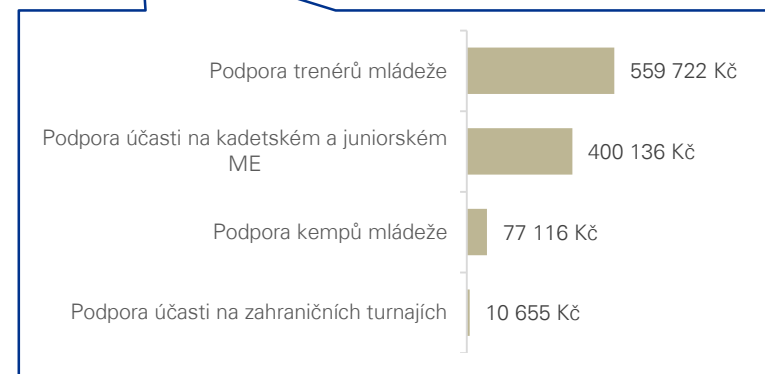
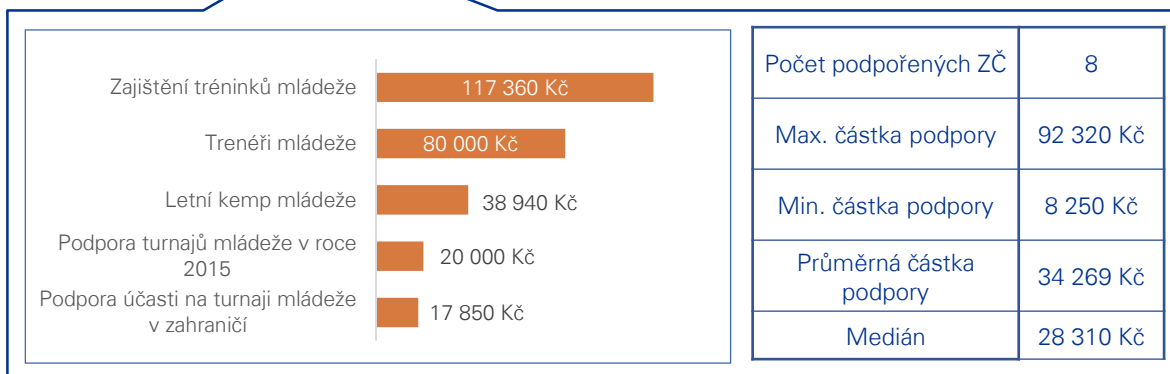
55. / 87

Český šermířský svaz přijal v roce 2015 na podporu sportu dětí a mládeže z financí poskytnutých loterijními společnostmi celkem **1 283 000 Kč**. Z roku 2014 mu zbyvalo **550 666 Kč**. Z celkové částky bylo **15 %** přerozděleno základním článkům, **57 %** použil svaz na vlastní aktivity a zbylých **27,9 %** bude využito v následujících letech. Celkový rozpočet svazu v roce 2015 činil **7 331 500 Kč**.

Podíl příspěvku ČOV na rozpočtu svazu

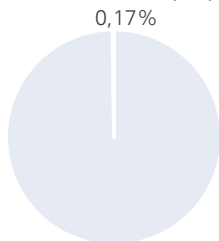


31. / 86



55) Český svaz tanečního sportu

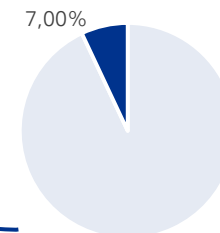
Podíl na celkové alokaci příspěvků ČOV




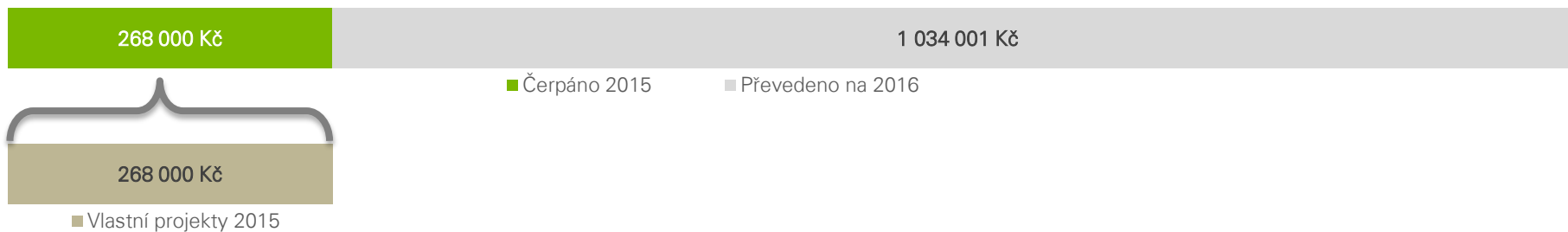
65. / 87

Český svaz tanečního sportu přijal v roce 2015 na podporu sportu dětí a mládeže z financí poskytnutých loterijními společnostmi celkem 835 000 Kč. Z roku 2014 mu zbývalo 467 730 Kč. Z celkové částky použil svaz 21 % na vlastní aktivity a zbylých 79 % bude využito v následujících letech. Celkový rozpočet svazu v roce 2015 činil 11 928 500 Kč.

Podíl příspěvku ČOV na rozpočtu svazu

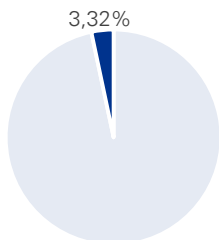


80. / 86



56) Český tenisový svaz

Podíl na celkové alokaci příspěvků ČOV

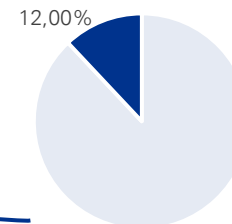


3,32%

4. / 87

Český tenisový svaz přijal v roce 2015 na podporu sportu dětí a mládeže z financí poskytnutých loterijními společnostmi celkem 16 161 000 Kč. Z roku 2014 mu zbyvalo 5 661 003 Kč. Z celkové částky bylo 59 % přerozděleno základním článkům a zbylých 41 % bude využito v následujících letech. Celkový rozpočet svazu v roce 2015 činil 134 675 000 Kč.

Podíl příspěvku ČOV na rozpočtu svazu



12,00%

53. / 86

3 100 000 Kč

12 810 000 Kč

9 019 136 Kč

■ Čerpáno 2014 ■ Čerpáno 2015 ■ Převedeno na 2016

12 810 000 Kč

■ Základní články 2015

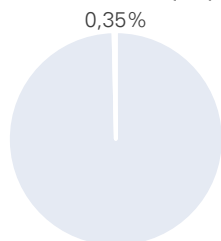
Zajištění sportovní činnosti dětí a mládeže

12 810 000 Kč

Počet podpořených ZČ	22
Max. částka podpory	2 450 000 Kč
Min. částka podpory	15 000 Kč
Průměrná částka podpory	582 273 Kč
Medián	175 000 Kč

57) Česká triatlonová asociace

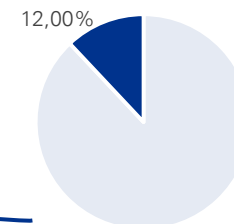
Podíl na celkové alokaci příspěvků ČOV



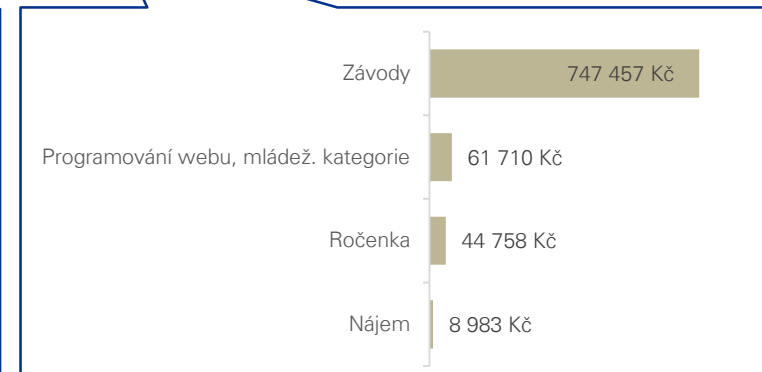
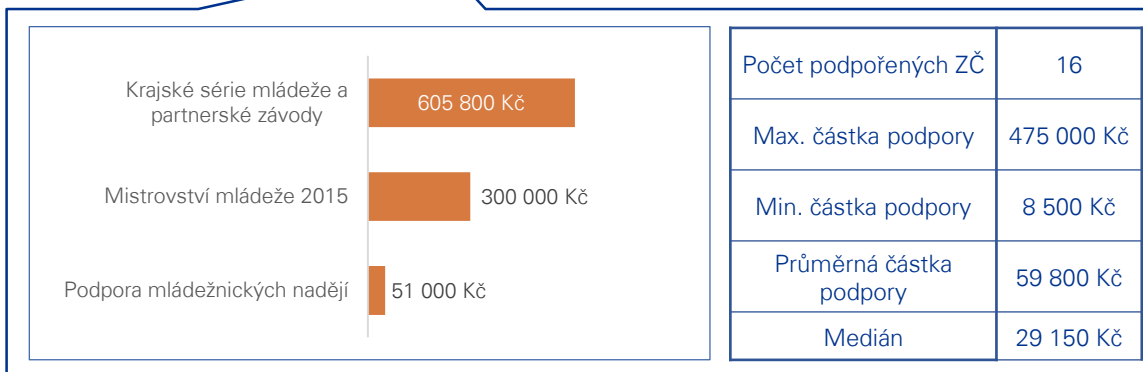
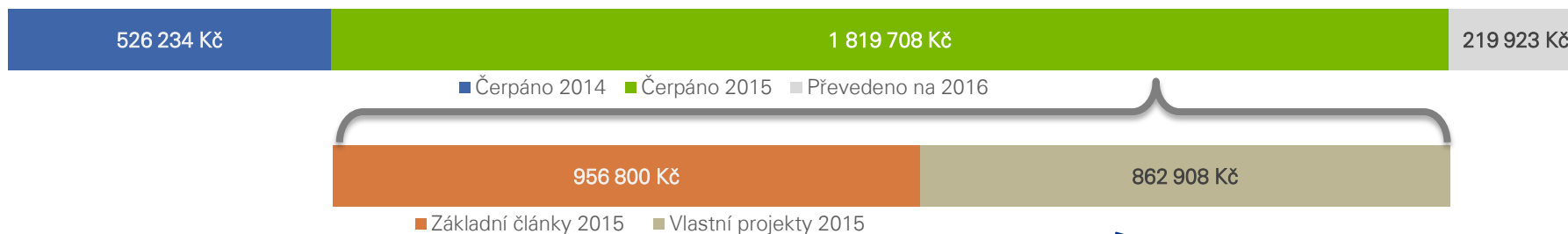
38. / 87

Česká triatlonová asociace přijala v roce 2015 na podporu sportu dětí a mládeže z financí poskytnutých loterijními společnostmi celkem **1 699 000 Kč**. Z roku 2014 jí zbývalo **340 697 Kč**. Z celkové částky bylo cca **47 %** přerozděleno základním článkům, **42 %** použil svaz na vlastní aktivity a zbylých **11 %** bude využito v následujících letech. Celkový rozpočet svazu v roce 2015 činil **14 158 500 Kč**.

Podíl příspěvku ČOV na rozpočtu svazu

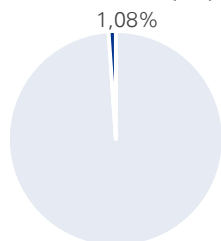


54. / 86



58) Český veslařský svaz

Podíl na celkové alokaci příspěvků ČOV

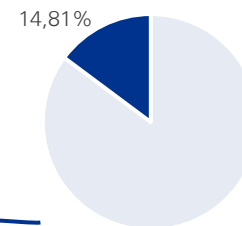


1,08%

16. / 87


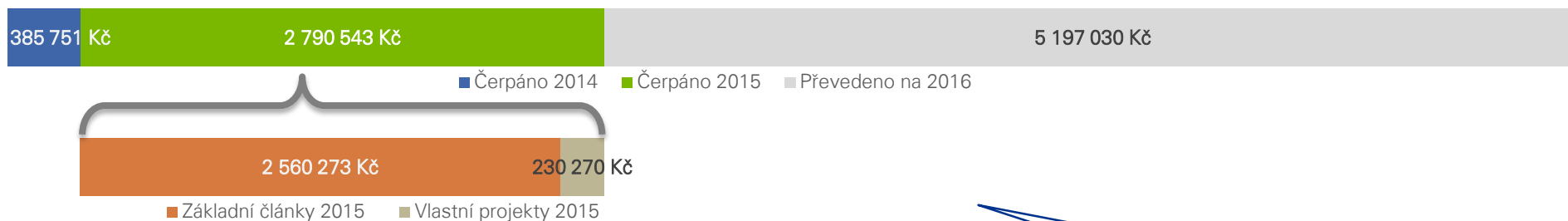
Český veslařský svaz přijal v roce 2015 na podporu sportu dětí a mládeže z financí poskytnutých loterijními společnostmi celkem **5 251 000 Kč**. Z roku 2014 mu zbývalo **2 736 313 Kč**. Z celkové částky bylo **32 %** přerozděleno **základním článkům**, **3 %** použil svaz na vlastní aktivity a zbylých **65 %** bude využito v **následujících letech**. Celkový rozpočet svazu v roce 2015 činil **35 456 000 Kč**.

Podíl příspěvku ČOV na rozpočtu svazu



14,81%

43. / 86

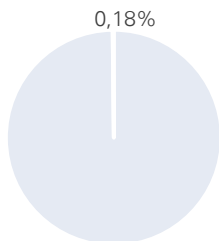


Počet podpořených ZČ	22
Max. částka podpory	216 704 Kč
Min. částka podpory	18 461 Kč
Průměrná částka podpory	116 376 Kč
Medián	114 231 Kč



59) Český svaz vodního lyžování

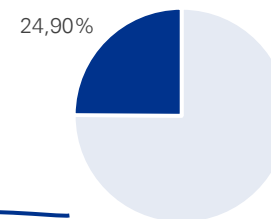
Podíl na celkové alokaci příspěvků ČOV



61. / 87

Český svaz vodního lyžování přijal v roce 2015 na podporu sportu dětí a mládeže z financí poskytnutých loterijními společnostmi celkem 893 000 Kč. Z roku 2014 mu zbývalo 428 238 Kč. Z celkové částky bylo cca 25 % přerozděleno základním článkům, 18 % použil svaz na vlastní aktivity a zbylých 56 % bude využito v následujících letech. Celkový rozpočet svazu v roce 2015 činil 3 586 500 Kč.

Podíl příspěvku ČOV na rozpočtu svazu



11. / 86



■ Čerpáno 2014 ■ Čerpáno 2015 ■ Převedeno na 2016



Příspěvek na přípravu mládeže do 12ti let

52 500 Kč

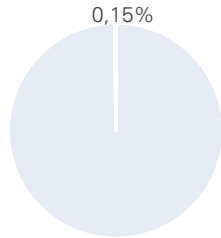
Počet podpořených ZČ	3
Max. částka podpory	25 000 Kč
Min. částka podpory	7 500 Kč
Průměrná částka podpory	17 500 Kč
Medián	20 000 Kč

Výprava mládeže do 17ti let na MEJ

309 599 Kč

60) Český svaz vodního póla

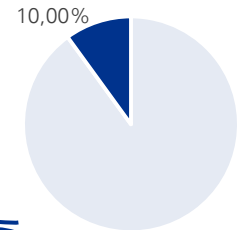
Podíl na celkové alokaci příspěvků ČOV



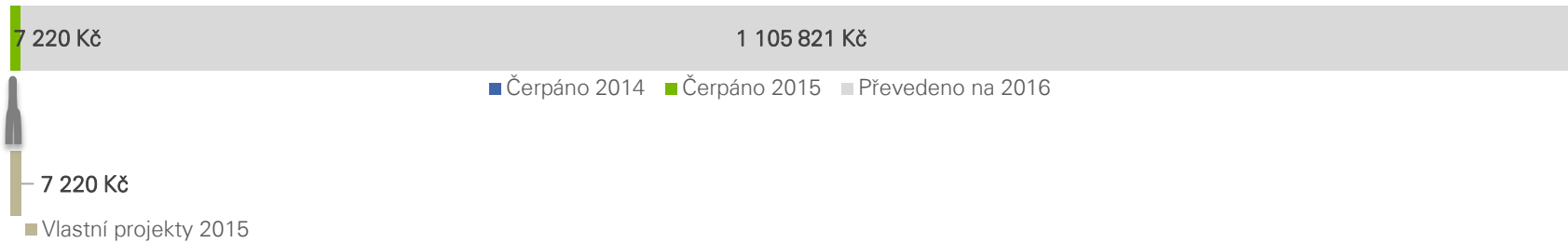
70. / 87

Český svaz vodního póla přijal v roce 2015 na podporu sportu dětí a mládeže z financí poskytnutých loterijními společnostmi celkem 724 000 Kč. Z roku 2014 mu zbývalo 388 998 Kč. Z celkové částky použil svaz necelé 1% na vlastní aktivity a zbylých 99 % bude využito v následujících letech. Celkový rozpočet svazu v roce 2015 činil 7 240 000 Kč.

Podíl příspěvku ČOV na rozpočtu svazu

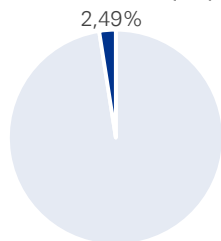


66. / 86



61) Český volejbalový svaz

Podíl na celkové alokaci příspěvků ČOV

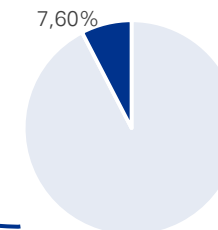


2,49%

6. / 87

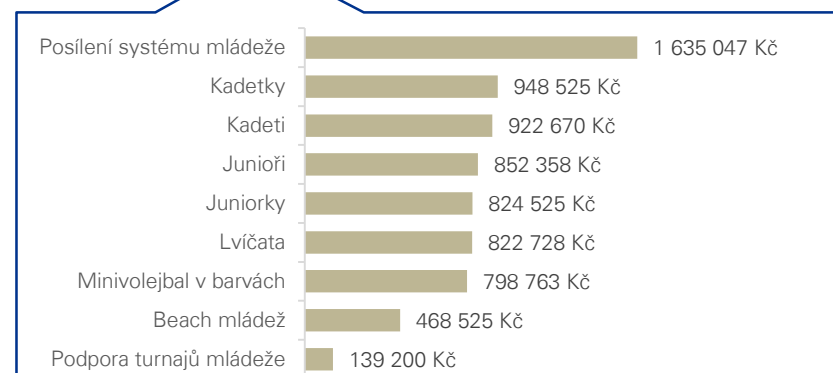
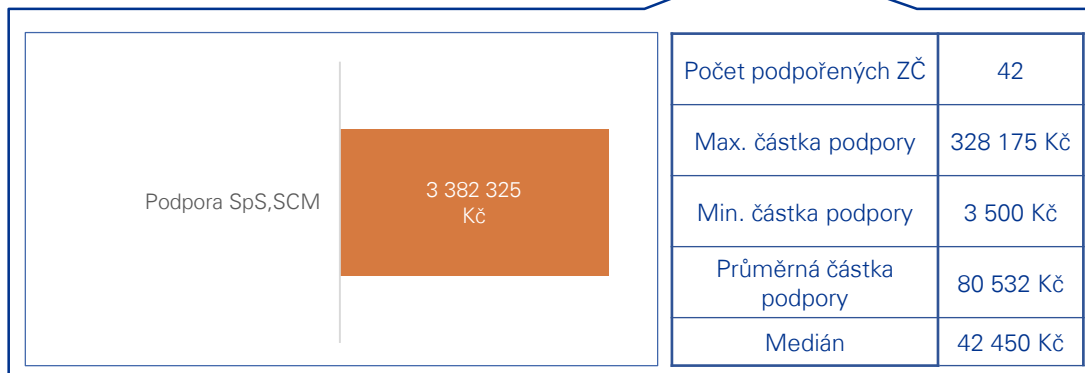
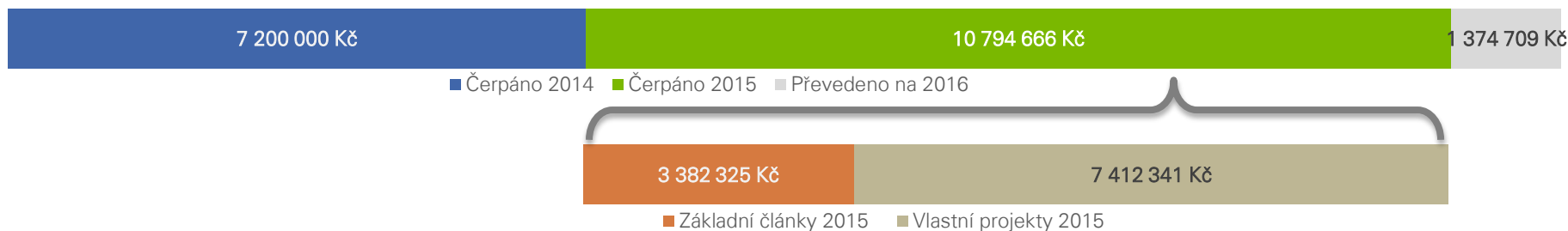
Český volejbalový svaz přijal v roce 2015 na podporu sportu dětí a mládeže z financí poskytnutých loterijními společnostmi celkem 12 102 000 Kč. Z roku 2014 mu zbývalo 78 632 Kč. Z celkové částky bylo 28 % přerozděleno základním článkům, 61 % použil svaz na vlastní aktivity a zbylých 11 % bude využito v následujících letech. Celkový rozpočet svazu v roce 2015 činil 159 237 000 Kč.

Podíl příspěvku ČOV na rozpočtu svazu



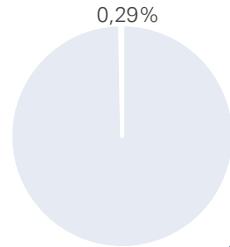
7,60%

76. / 86



62) Český svaz vzpírání

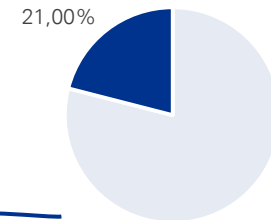
Podíl na celkové alokaci příspěvků ČOV



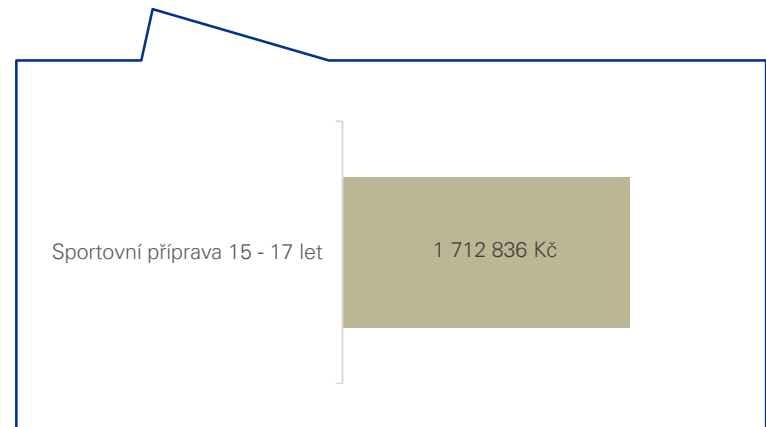
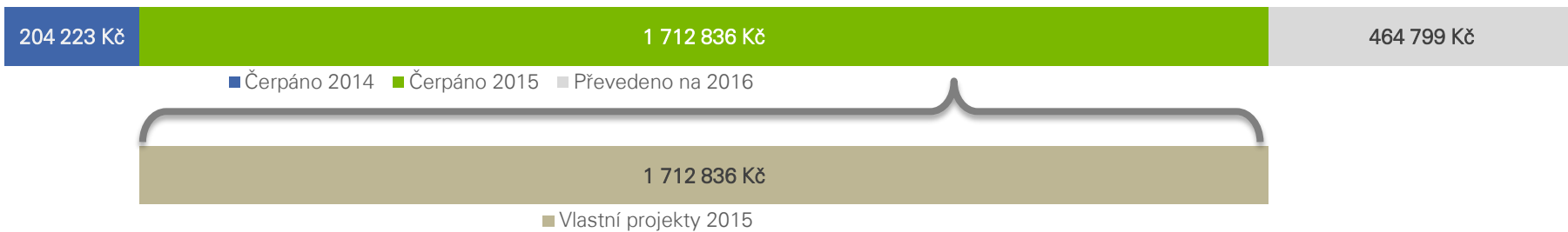
49. / 87

Český svaz vzpírání přijal v roce 2015 na podporu sportu dětí a mládeže z financí poskytnutých loterijními společnostmi celkem 1 432 000 Kč. Z roku 2014 mu zbývalo 746 744 Kč. Z celkové částky svaz použil 79 % na vlastní aktivity a zbylých 21 % bude využito v následujících letech. Celkový rozpočet svazu v roce 2015 činil 6 819 048 Kč.

Podíl příspěvku ČOV na rozpočtu svazu

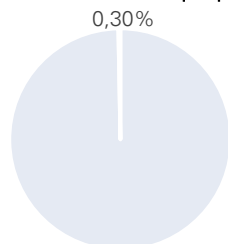


18. / 86



63) Český svaz zápasu

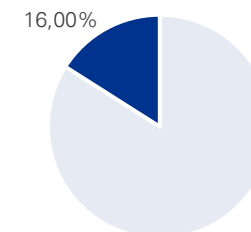
Podíl na celkové alokaci příspěvků ČOV



47. / 87

Svaz zápasu České republiky přijal v roce 2015 na podporu sportu dětí a mládeže z financí poskytnutých loterijními společnostmi celkem 1 444 000 Kč. Z roku 2014 mu zbývalo 878 017 Kč. Z celkové částky bylo 17 % přerozděleno základním článkům, necelé 0,5 % použil svaz na vlastní aktivity a zbylých 83 % bude využito v následujících letech. Celkový rozpočet svazu v roce 2015 činil 9 025 000 Kč.

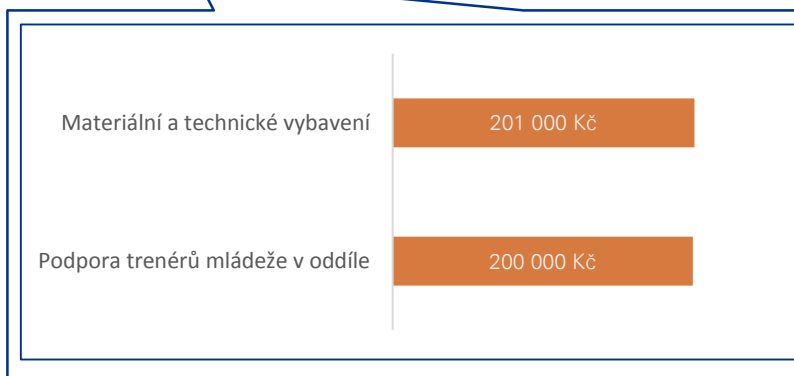
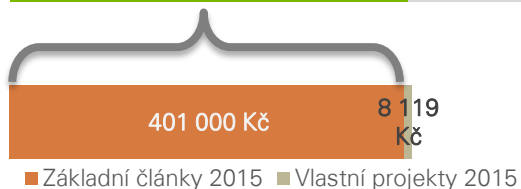
Podíl příspěvku ČOV na rozpočtu svazu



35. / 86



■ Čerpáno 2015 ■ Převedeno na 2016



Počet podpořených ZČ	5
Max. částka podpory	267 000 Kč
Min. částka podpory	33 500 Kč
Průměrná částka podpory	80 200 Kč
Medián	33 500 Kč





64. – 81. Informace o čerpání malých sportovních svazů

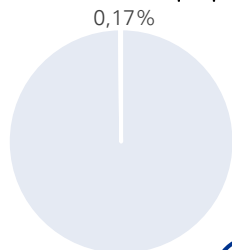
Informace o čerpání sportovních svazů TOP60 MŠMT ČR

Kraje ČR	TOP 62 (bez FAČR a LH)			MALÉ SVAZY
Kraje ČR	5 Aerobic	20 Gymnastika	42 Radiový orient. běh	64 Americký fotbal
1. PROJEKTY ORGANIZACÍ S CELOREPUBLIKOVOU PŮSOBNOSTÍ	6 Atletika	21 Házená	43 Rafting	65 Billiard
	7 Autoklub ČR	22 Hokejbal	44 Rugby	66 Dračí lodě
Projekty org. s celorep. působností	8 Badminton	23 Horolezectví	45 Rychlobruslení	67 Faustball
2. ČESKÝ PARALYMPIJSKÝ VÝBOR	9 Baseball	24 Jachting	46 Saně	68 Frisbee
	Český paralympijský výbor	10 Basketbal	47 Silový trojboj	69 Cheerleaders
VELKÉ ORGANIZACE	11 Biatlon	25 Jezdectví	48 Skiboby	70 Korfbal
	3 Fotbalová asociace ČR	26 Judo	49 Softball	71 Kulturistika
4 Český svaz ledního hokeje	12 Biketrial	27 Kanoistika	50 Squash	72 Lacrosse
	13 Boby	28 Kolečkové bruslení	51 Stolní tenis	73 Lifesaving
	14 Box	29 Krasobruslení	52 Střelectví	74 Metaná
	15 Curling	30 Kuželky	53 Šachy	75 Minigolf
	16 Cyklistika	31 Letecký sport	54 Šerm	76 Muay-Thai
	17a ČUBU - Budokai	32 Lukostřelba	55 Taneční sport	77 Petanque
	17b ČUBU - Full contact	33 Lyžování	56 Tenis	78 Psí spřežení
	17c ČUBU - Goju-ryu	34 Modelářství	57 Triatlon	79 Sportovní rybaření
	17d ČUBU - Karate	35 Moderní gymnastika	58 Veslování	80 Šipky
	17e ČUBU - Karate jka	36 Moderní pětiboj	59 Vodní lyžování	81 Vodní motorismus
	17f ČUBU - Taekwondo itf	37 Nohejbal	60 Vodní pólo	
	17g ČUBU - Taekwondo wtf	38 Orientační sporty	61 Volejbal	
	17h ČUBU - Tradiční karate	39 Plavání	62 Vzpírání	
	18 Florbal	40 Potápěčství	63 Zápas	
	19 Golf	41 Pozemní hokej		
				82 Racquetball*

* Česká asociace racquetballu nečerpala v roce 2015 žádné finanční prostředky od ČOV a tudíž není zahrnuta do analýzy

64) Česká asociace amerického fotbalu

Podíl na celkové alokaci příspěvků ČOV

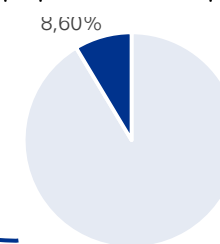


0,17%

66. / 87

Česká asociace amerického fotbalu přijala v roce 2015 na podporu sportu dětí a mládeže z financí poskytnutých loterijními společnostmi celkem **828 000 Kč**. Z roku 2014 jí zbývalo **87 749 Kč**. Z celkové částky bylo **59 %** přerozděleno **základním článkům**, **24 %** použila asociace na vlastní aktivity a zbylých **17 %** bude využito v **následujících letech**.

Podíl příspěvku ČOV na rozpočtu svazu



8,60%

71. / 86

290 251 Kč

756 320 Kč

156 709 Kč

■ Čerpáno 2014 ■ Čerpáno 2015 ■ Převedeno na 2016

540 106 Kč

216 214 Kč

■ Základní články 2015 ■ Vlastní projekty 2015

Pořádání zápasu/turnaje

294 000 Kč

Doprava na zápas

165 686 Kč

Příprava a vedení týmu

80 420 Kč

Počet podpořených ZČ

9

Max. částka podpory

122 110 Kč

Min. částka podpory

27 990 Kč

Průměrná částka podpory

60 012 Kč

Medián

52 500 Kč

Odměny rozhodčích

192 739 Kč

Dresy pro fleg týmy

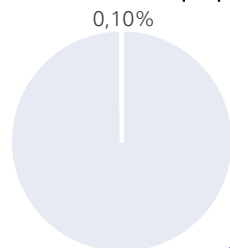
11 835 Kč

Medaile, poháry

11 640 Kč

65) Českomoravský billiardový svaz

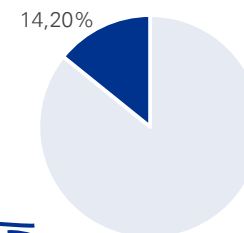
Podíl na celkové alokaci příspěvků ČOV



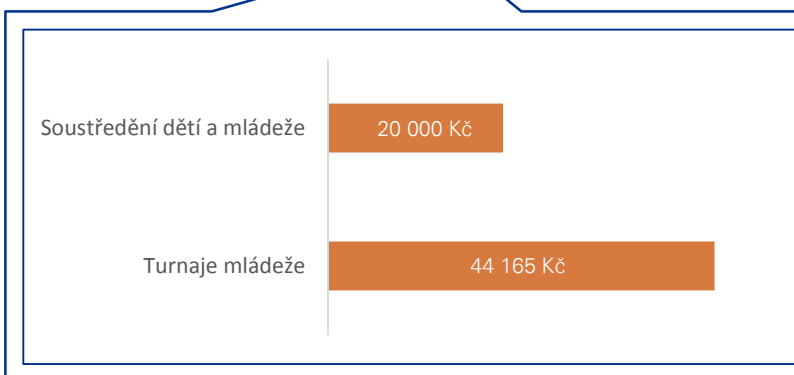
72. / 87

Českomoravský billiardový svaz přijal v roce 2015 na podporu sportu dětí a mládeže z financí poskytnutých loterijními společnostmi celkem **508 000 Kč**. Z roku 2014 mu zbývalo **151 950 Kč**. Z celkové částky bylo **10 %** přerozděleno **základním článkům**, **31 %** použil svaz na vlastní aktivity a zbylých **59 %** bude využito v **následujících letech**.

Podíl příspěvku ČOV na rozpočtu svazu



45. / 86

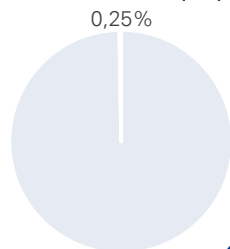


Počet podpořených ZČ	2
Max. částka podpory	54 165 Kč
Min. částka podpory	10 000 Kč
Průměrná částka podpory	32 083 Kč
Medián	32 083 Kč



66) Česká asociace dračích lodí

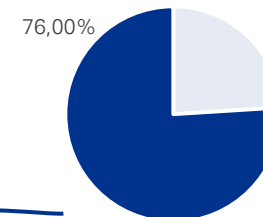
Podíl na celkové alokaci příspěvků ČOV



56. / 87

Česká asociace dračích lodí přijala **v roce 2015** na podporu sportu dětí a mládeže z financí poskytnutých loterijními společnostmi celkem **1 193 000Kč**. Z roku **2014** jí zbývalo **251 608 Kč**. Všechny prostředky byly převedeny do dalších let.

Podíl příspěvku ČOV na rozpočtu svazu



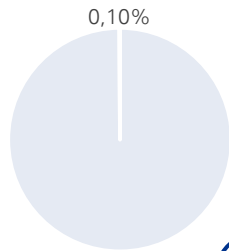
1. / 86

1 442 580 Kč

■ Převedeno na 2016

67) Česká faustballová asociace

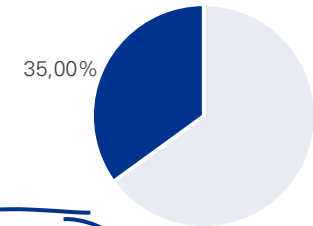
Podíl na celkové alokaci příspěvků ČOV



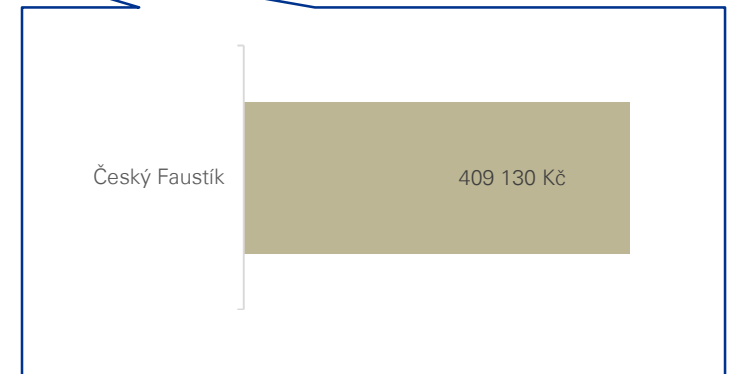
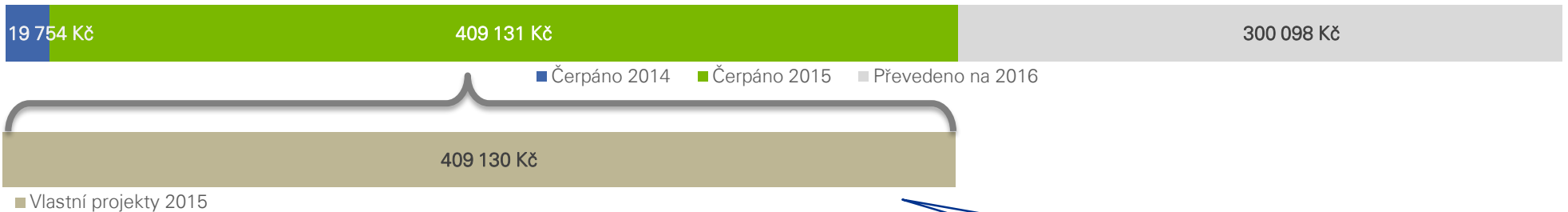
73. / 87

Česká faustballová asociace přijala v roce 2015 na podporu sportu dětí a mládeže z financí poskytnutých loterijními společnostmi celkem 477 000 Kč. Z roku 2014 jí zbývalo 232 832 Kč. Z celkové částky použila asociace 58 % na vlastní aktivity a zbylých 42 % bude využito v následujících letech.

Podíl příspěvku ČOV na rozpočtu svazu

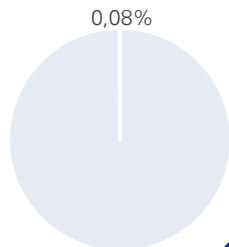


8. / 86



68) Český svaz létajícího disku

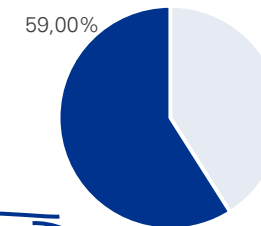
Podíl na celkové alokaci příspěvků ČOV



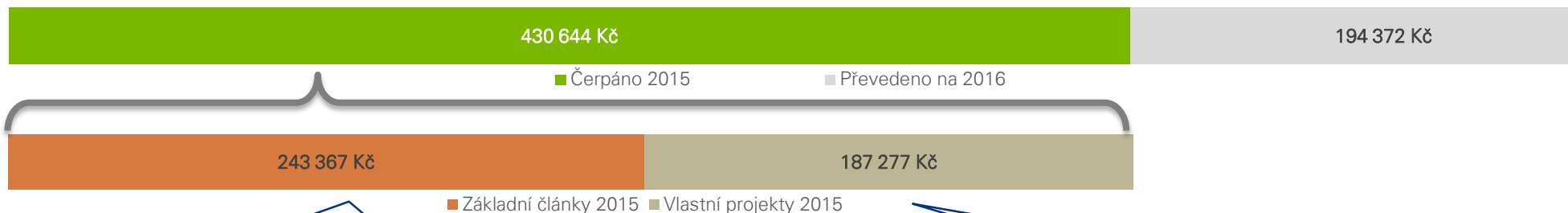
77. / 87

Česká asociace létajícího disku přijala v roce 2015 na podporu sportu dětí a mládeže z financí poskytnutých loterijními společnostmi celkem 405 000 Kč. Z roku 2014 jí zbývalo 220 098 Kč. Z celkové částky bylo 39,0 % přerozděleno základním článkům, 30,0 % použila asociace na vlastní aktivity a zbylých 31,0 % bude využito v následujících letech.

Podíl příspěvku ČOV na rozpočtu svazu



2. / 86



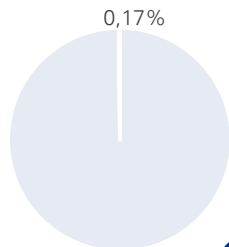
Podpora workshopů pro děti při mistrovství republiky	62 600 Kč
Podpora příměstských táborů a juniorské kategorie na turnajích	180 767 Kč

Počet podpořených ZČ	2
Max. částka podpory	180 676 Kč
Min. částka podpory	62 600 Kč
Průměrná částka podpory	121 684 Kč
Medián	121 684 Kč

Propagační balíčky pro střední školy	154 364 Kč
Středoškolská liga	32 913 Kč

69) Česká asociace cheerleaders

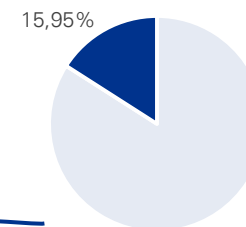
Podíl na celkové alokaci příspěvků ČOV



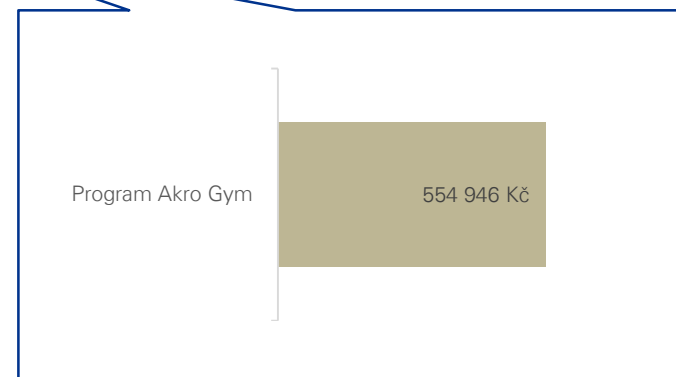

64. / 87

Česká asociace cheerleaders přijala v roce 2015 na podporu sportu dětí a mládeže z financí poskytnutých loterijními společnostmi celkem 849 000 Kč. Z roku 2014 jí zbývalo 61 225 Kč. Z celkové částky použila asociace 61 % na vlastní aktivity a zbylých 39 % bude využito v následujících letech.

Podíl příspěvku ČOV na rozpočtu svazu

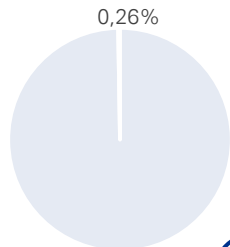


36. / 86



70) Český korfbalový svaz

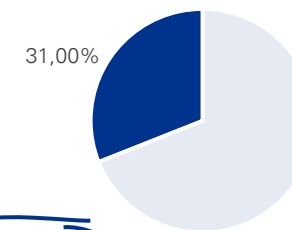
Podíl na celkové alokaci příspěvků ČOV



54. / 87

Český korfbalový svaz přijal **v roce 2015** na podporu sportu dětí a mládeže z financí poskytnutých loterijními společnostmi celkem **1 284 000 Kč**. Z roku **2014** mu zbývalo **524 732 Kč**. Z celkové částky bylo **7 %** přerozděleno **základním článkům**, **25 %** použil svaz na vlastní aktivity a zbylých **68 %** bude využito v **následujících letech**.


Podíl příspěvku ČOV na rozpočtu svazu



10. / 86



■ Čerpáno 2014 ■ Čerpáno 2015 ■ Převedeno na 2016

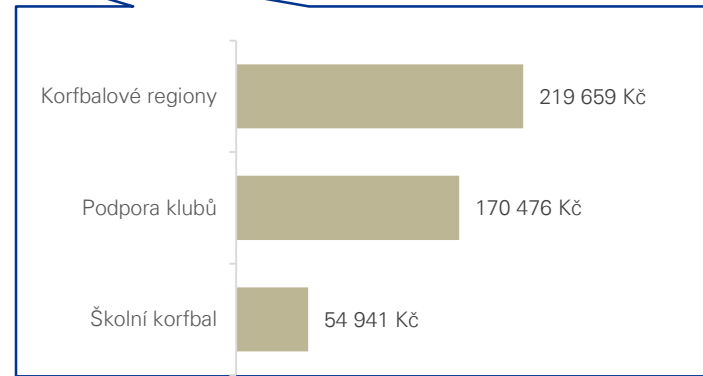


■ Základní články 2015 ■ Vlastní projekty 2015

Podpora aktivit mládeže korfbalového klubu/příspěvek na pravidelnou činnost

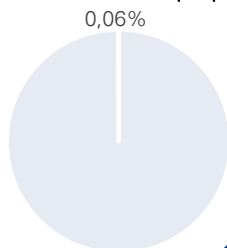
125 102 Kč

Počet podpořených ZČ	5
Max. částka podpory	35 000 Kč
Min. částka podpory	5 000 Kč
Průměrná částka podpory	20 850 Kč
Medián	20 051 Kč



71) Český svaz kulturistiky a fitness

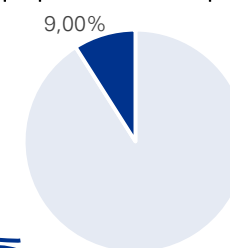
Podíl na celkové alokaci příspěvků ČOV



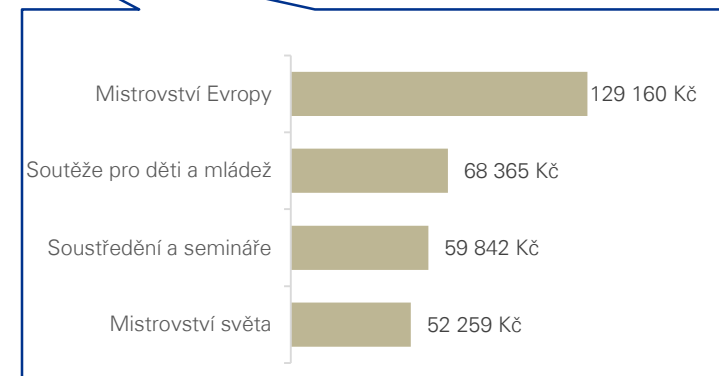
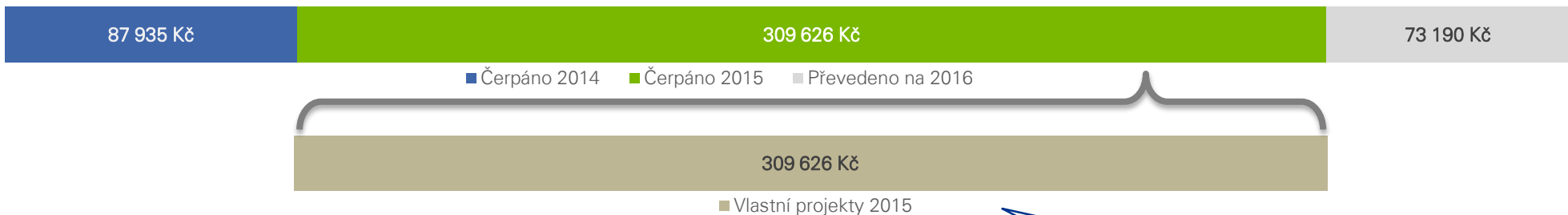
84. / 87

Svaz kulturistiky a fitness Česká republika přijal **v roce 2015** na podporu sportu dětí a mládeže z financí poskytnutých loterijními společnostmi celkem **269 000 Kč**. Z roku 2014 mu zbývalo **113 940 Kč**. Z celkové částky použil svaz **81 % na vlastní aktivity** a zbylých **19,1 %** bude využito v **následujících letech**.

Podíl příspěvku ČOV na rozpočtu svazu

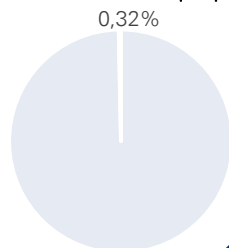


69. / 86



72) Česká lakrosová unie

Podíl na celkové alokaci příspěvků ČOV

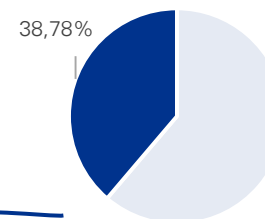


0,32%

44. / 87

Česká lakrosová unie přijala v roce 2015 na podporu sportu dětí a mládeže z financí poskytnutých loterijními společnostmi celkem 1 553 000 Kč. Z roku 2014 jí zbyvalo 2 980 Kč. Z celkové částky bylo cca 49 % přerozděleno základním článkům a zbylých 51 % bude využito v následujících letech.

Podíl příspěvku ČOV na rozpočtu svazu



38,78%

5. / 86

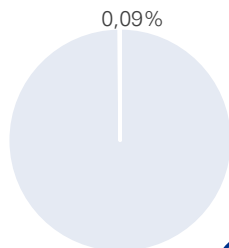


Český svaz mužského lakrosu	543 803 Kč
Český ženský lakros	131 572 Kč
Český svaz interkrosu	54 023 Kč
SK SALH	35 000 Kč

Počet podpořených ZČ	4
Max. částka podpory	543 903 Kč
Min. částka podpory	35 000 Kč
Průměrná částka podpory	191 100 Kč
Medián	92 798 Kč

73) Vodní záchranná služba

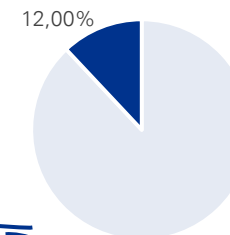
Podíl na celkové alokaci příspěvků ČOV



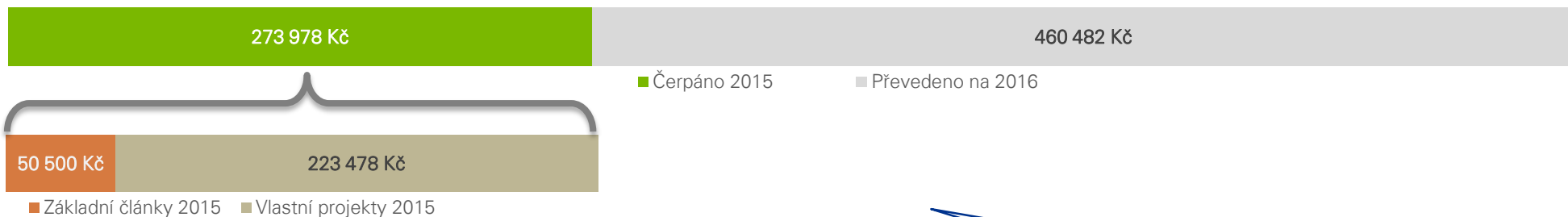
75. / 87

Vodní záchranná služba Českého červeného kříže přijala v roce 2015 na podporu sportu dětí a mládeže z financí poskytnutých loterijními společnostmi celkem 441 000 Kč. Z roku 2014 jí zbývalo 294 000 Kč. Z celkové částky bylo 7 % přerozděleno základním článkům, 30 % použila organizace na vlastní aktivity a zbylých 63 % bude využito v následujících letech.

Podíl příspěvku ČOV na rozpočtu svazu



55. / 86



Dotace na náklady spojené s účastí na závodech VZS

50 500 Kč

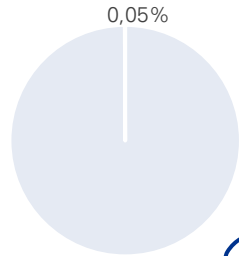
Počet podpořených ZČ	11
Max. částka podpory	10 500 Kč
Min. částka podpory	1 000 Kč
Průměrná částka podpory	4 591 Kč
Medián	4 000 Kč

Materiál na závody

223 478 Kč

74) Český svaz metané

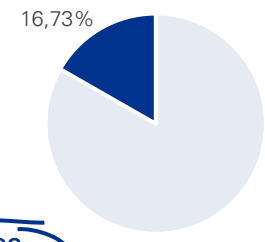
Podíl na celkové alokaci příspěvků ČOV



85. / 87

Český svaz metané přijal v roce 2015 na podporu sportu dětí a mládeže z financí poskytnutých loterijními společnostmi celkem 253 000 Kč. Z roku 2014 mu zbývalo 164 049 Kč. Z celkové částky byla 3 % přerozdělena základním článkům, 28 % použil svaz na vlastní aktivity a zbylých 69 % bude využito v následujících letech.

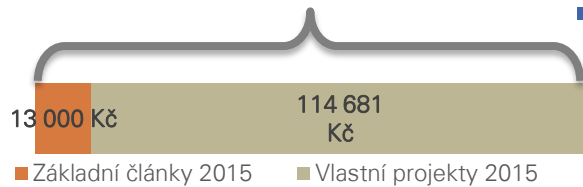
Podíl příspěvku ČOV na rozpočtu svazu



33. / 86



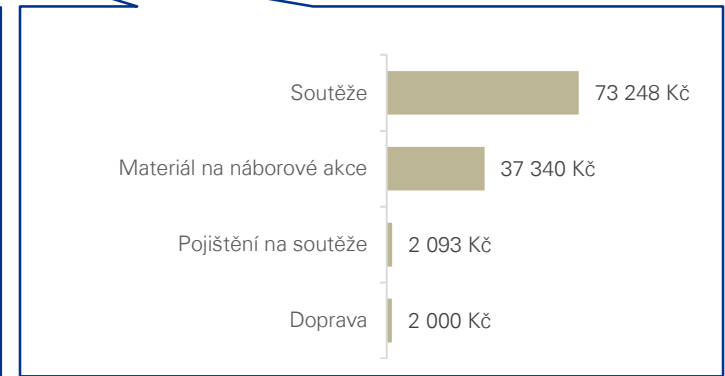
■ Čerpáno 2014 ■ Čerpáno 2015 ■ Převedeno na 2016



Ukázková a náborová akce pro školní mládež

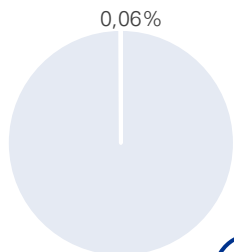
13 000 Kč

Počet podpořených ZČ	4
Max. částka podpory	4 000 Kč
Min. částka podpory	1 000 Kč
Průměrná částka podpory	3 250 Kč
Medián	4 000 Kč



75) Český minigolfový svaz

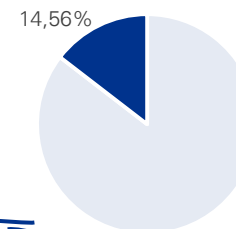
Podíl na celkové alokaci příspěvků ČOV



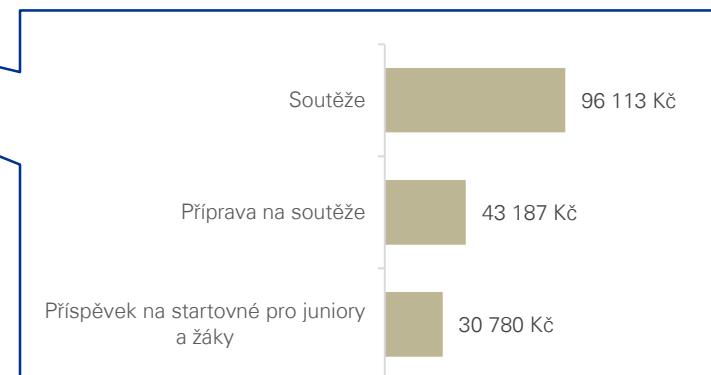
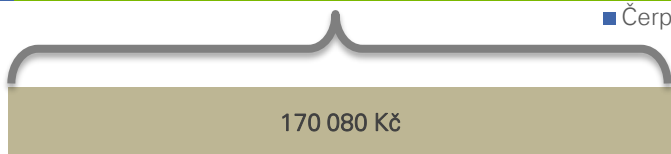
82. / 87

Český minigolfový svaz přijal v roce 2015 na podporu sportu dětí a mládeže z financí poskytnutých loterijními společnostmi celkem 278 000 Kč. Z roku 2014 mu zbývalo 186 907 Kč. Z celkové částky použil svaz 37 % na vlastní aktivity a zbylých 63 % bude využito v následujících letech.

Podíl příspěvku ČOV na rozpočtu svazu

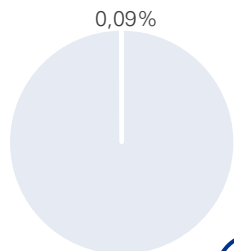


44. / 86



76) Česká Muay-Thai asociace

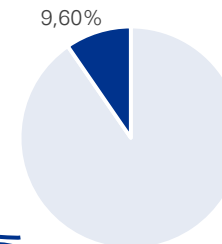
Podíl na celkové alokaci příspěvků ČOV



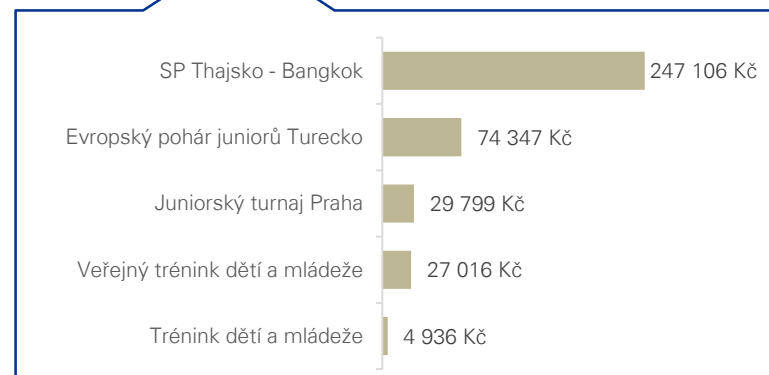
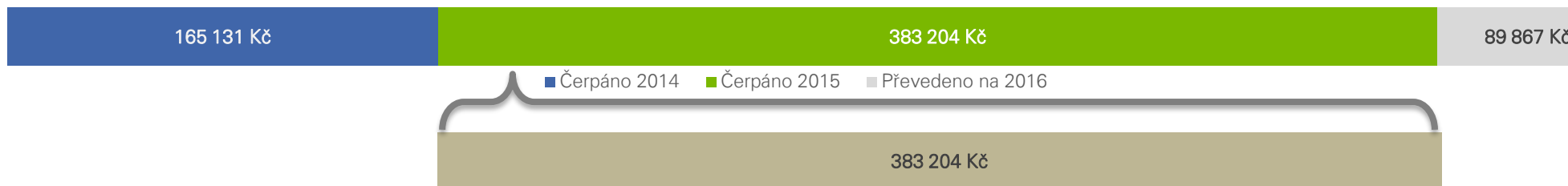
76. / 87

Česká Muay-Thai asociace přijala v roce 2015 na podporu sportu dětí a mládeže z financí poskytnutých loterijními společnostmi celkem 435 000 Kč. Z roku 2014 jí zbývalo 40 153 Kč. Z celkové částky použila asociace 81 % na vlastní aktivity a zbylých 19 % bude využito v následujících letech.

Podíl příspěvku ČOV na rozpočtu svazu

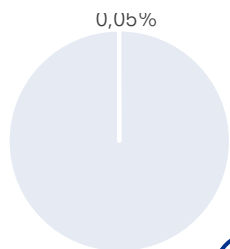


67. / 86



77) Česká asociace pétanque klubů

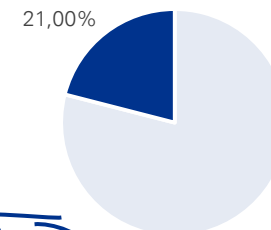
Podíl na celkové alokaci příspěvků ČOV



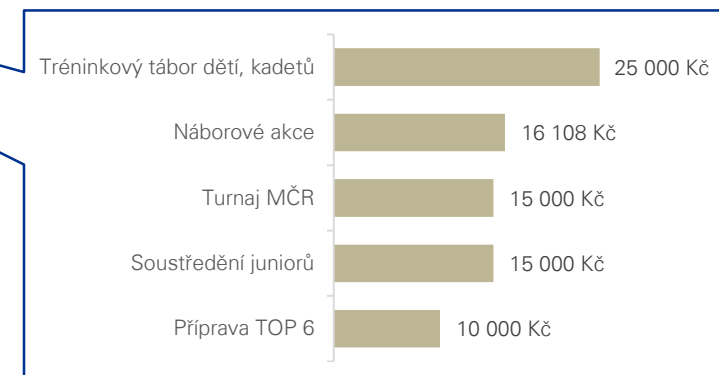
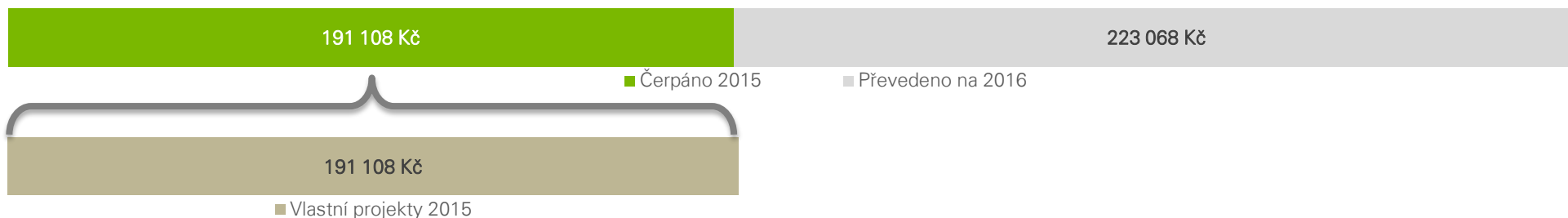
86. / 87

Česká asociace pétanque klubů přijala v roce 2015 na podporu sportu dětí a mládeže z financí poskytnutých loterijními společnostmi celkem 243 000 Kč. Z roku 2014 jí zbývalo 172 946 Kč. Z celkové částky použila asociace 46 % na vlastní aktivity a zbylých 54 % bude využito v následujících letech.

Podíl příspěvku ČOV na rozpočtu svazu

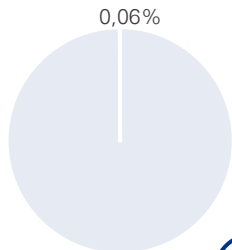


19. / 86



78) Česká asociace sled dog sportů

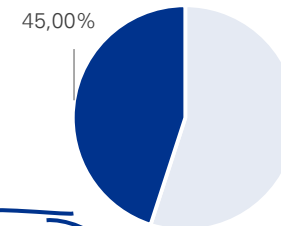
Podíl na celkové alokaci příspěvků ČOV



79. / 87

Česká asociace sled dog sportů přijala v roce 2015 na podporu sportu dětí a mládeže z financí poskytnutých loterijními společnostmi celkem 297 000 Kč. Z roku 2014 jí zbývalo 179 000 Kč. Z celkové částky bylo 18 % přerozděleno základním článkům a zbylých 82 % bude využito v následujících letech.

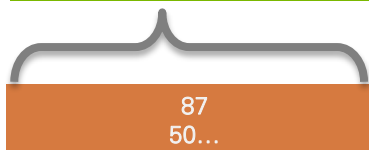
Podíl příspěvku ČOV na rozpočtu svazu



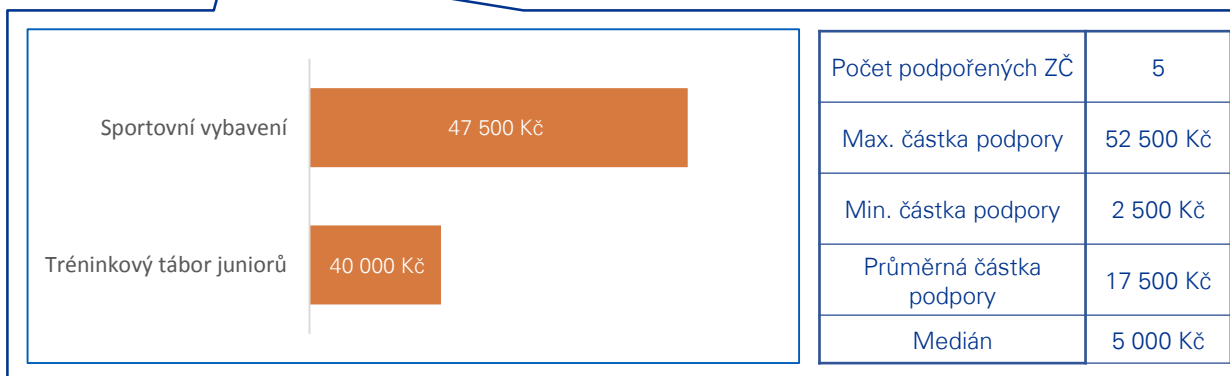
3. / 86



■ Čerpáno 2015 ■ Převedeno na 2016

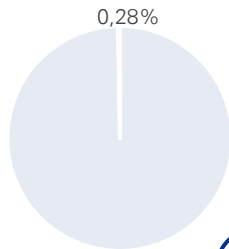


■ Základní články 2015



79) Český rybářský svaz

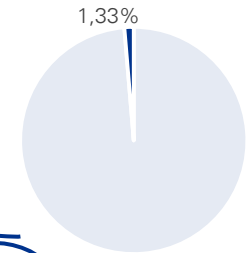
Podíl na celkové alokaci příspěvků ČOV



52. / 87

Český rybářský svaz přijal v roce 2015 na podporu sportu dětí a mládeže z financí poskytnutých loterijními společnostmi celkem 1 364 000 Kč. Z roku 2014 mu zbývalo 526 754 Kč. Z celkové částky bylo 21 % přerozděleno základním článkům a zbylých 79 % bude využito v následujících letech.


Podíl příspěvku ČOV na rozpočtu svazu



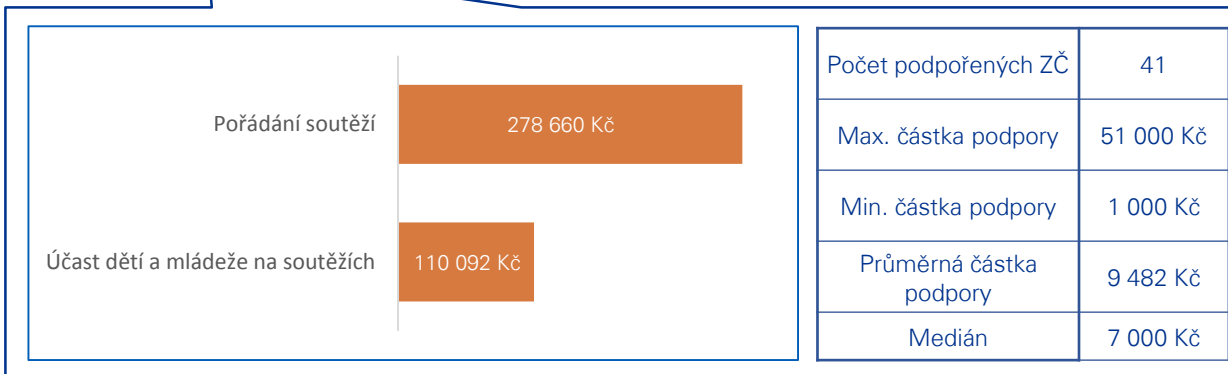
86. / 86



■ Čerpáno 2015 ■ Převedeno na 2016

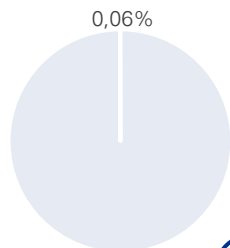


■ Základní články 2015



80) Česká šipková organizace

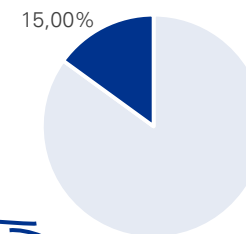
Podíl na celkové alokaci příspěvků ČOV



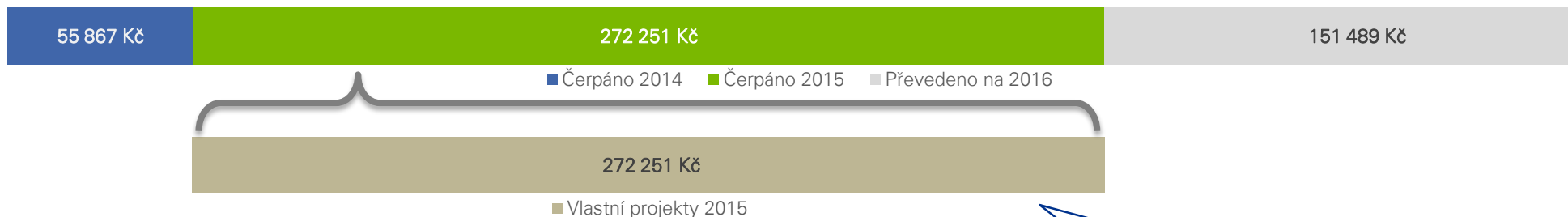
81. / 87

Česká šipková organizace přijala v roce 2015 na podporu sportu dětí a mládeže z financí poskytnutých loterijními společnostmi celkem 291 000 Kč. Z roku 2014 jí zbývalo 135 072 Kč. Z celkové částky použila organizace 64 % na vlastní aktivity a zbylých 36 % bude využito v následujících letech.

Podíl příspěvku ČOV na rozpočtu svazu

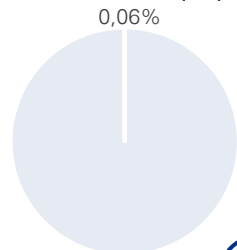


42. / 86



81) Český svaz vodního motorismu

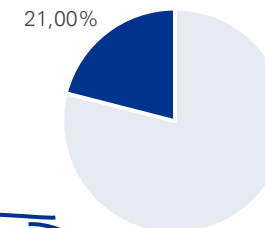
Podíl na celkové alokaci příspěvků ČOV



83. / 87

Český svaz vodního motorismu přijal v roce 2015 na podporu sportu dětí a mládeže z financí poskytnutých loterijními společnostmi celkem 275 000 Kč. Z roku 2014 mu zbývalo 90 312 Kč. Veškeré prostředky byly přesunuty do následujících let.

Podíl příspěvku ČOV na rozpočtu svazu



20. / 86

95 692 Kč

363 545 Kč

■ Čerpáno 2014

■ Převáděno na 2016

Závěr kapitoly

Shrnutí přerozdělování prostředků mezi jednotlivé svazy



Příjemcem nejvyšší absolutní částky byla v roce 2015 Fotbalová asociace České republiky (153 mil. Kč). Mimo FAČR a ČSLH (39,5 mil. Kč) byl nejvyšším příjemcem Český atletický svaz (17,8 mil. Kč) a Český tenisový svaz (16,2 mil. Kč).



Příjemcem, jehož příspěvek z loterijních výnosů měl nejvyšší poměr na jeho celkovém rozpočtu, byla Česká asociace dračích lodí (76 %), Česká asociace létajícího disku (59 %) Česká asociace sled dog sportů (45 %) a Česká kuželkářská a bowlingová asociace (39 %).

Celkem bylo z roku **2014** do roku 2015 na úrovni příjemců prostředků z loterií převedeno **173,6 mil. Kč**.

V roce **2015** dále svazy, kraje a ostatní sportovní organizace získaly od ČOV **526,8 mil. Kč**. Z celkové částky **700,4 mil. Kč** disponibilní pro rok 2015, bylo v roce 2015:



- do dalších období převedeno 260,6 mil. Kč (včetně 4. splátky České obci sokolské vyplacené v lednu 2015 ve výši 3,1 mil. Kč);
- kraji ČR na podporu regionálního sportu vyčerpáno 37 mil. Kč;
- sportovními organizacemi vyčerpáno 402,8 mil. Kč; z toho bylo
 - na podporu základních článků použito 180 mil. Kč;
 - na vlastní projekty svazů použito 222,8 mil. Kč;



Základní články použily finanční prostředky nejčastěji na činnost organizace, dále na materiál a opravy, trenéry, pronájmy, propagační materiály a náборы mládeže. Vlastními projekty svazů byly nejčastěji organizace závodů, soustředění, dodatečná podpora klubů a opět na trenérská a propagační činnost.



Ze všech svazů, které v roce 2015 obdržely finanční prostředky od ČOV, jich pouze 7 převedlo celou částku do roku 2016. Jedná se o Český svaz bobistů a skeletonistů, Český svaz jachtingu, Českou unii kolečkových bruslí, Český svaz rychlobruslení, Českou asociaci squashe, Českou asociaci dračích lodí a Český svaz vodního motorismu.



Některé svazy vykazovali u **dílčích** položek přečerpání předem stanoveného rozpočtu, a tím i převádění záporných částek do budoucího období. V příštím roce by v takových případech měla být sjednána náprava a mělo by být zajištěno, např. dodatečnými opravnými prostředky, aby nedocházelo k překročení předem stanoveného rozpočtu.



Etapa D

Shrnutí zjištění, pozitivní efekty,
závěry z kontrol, doporučení




Shrnutí příležitostí a hrozeb obhajoby přímé alokace zdrojů pro sport dle loterijního zákona

Shrnutí příležitostí a hrozeb obhajoby přímé alokace zdrojů pro sport

- Novela loterijního zákona v roce 2014 znamenala zásadní změnu ve financování sportu v ČR. Účelem tohoto programu je podpora rozvoje sportu dětí a mládeže, pomocí zefektivnění alokace loterijních prostředků. Snahou je, aby se poskytnuté prostředky alokovaly do míst, kde jsou skutečně potřeba.
- Základní články primárně využívají podporu na provozní potřeby a zajištění sportovních akcí. Jedná se např. o nákup sportovních potřeb a náčiní nebo organizaci sportovních akcí.

Příležitosti

- Díky přímé alokaci zdrojů pro sport dle loterijního zákona dochází k přímé podpoře dětí a mládeže. Tímto způsobem se ČOV snaží zajistit dlouhodobou podporu a zabezpečit dílčí sportovní odvětví a zároveň zamezit snižování počtu členů ve sportovních svazech.
- Velkou výhodou je možnost spotřeby peněžních prostředků v horizontu tří let od data čerpání. To dává dostatečný časový prostor na rozhodnutí, aby byly finanční prostředky alokovány efektivně.
- Další nesporná výhoda je možnost volby alokace loterijních prostředků na konkrétní účely (za předpokladu splnění veškerých podmínek daných ČOV).
- Druhý rok potvrdil správné fungování v rámci změn, které přinesla novela loterijního zákona. Loterijní společnosti se přesvědčily, že prostředky, které svěřily ČOV, byly efektivně využity a je možné očekávat pokračování odvodů z loterií do sportu i v dalších letech.
- Vyšší transparentnost systému lze zajistit ukotvením povinnosti svazů, (resp. základních článků) zveřejnit na svých webových stránkách, na jaké účely a v jakém časovém horizontu jsou prostředky alokovány. 

Hrozby

- Potenciálních hrozeb bylo identifikováno několik, žádná se nicméně nedostala do stádia, že by ohrozila fungování celého konceptu přerozdělování loterijních prostředků ČOV.

Zneužití prostředků

ČOV má mandát náhodné kontroly. ČOV přímo či prostřednictvím třetích stran může provádět kontroly u příjemců podpory.

Neefektivní alokace

Rozhodování o vhodné alokaci probíhá kolektivně a v dostatečném časovém rámci. Svazy mají možnost konzultovat alokaci přímo s ČOV.

Netransparentnost

Informace o výši darů ze strany loterijních společností je zveřejněna jednak na stránkách konkrétních loterijních společností a jednak na stránkách ČOV.
Informace o výši darů jednotlivým sportovním svazům, včetně její výše, je uvedena na stránkách ČOV.



Analýza financování sportu ve vybraných zemích EU

Analýza financování sportu ve vybraných zemích EU

Nizozemsko



- Podle zákona o zdanění loterií jsou sázkové společnosti povinny odvádět cca 19 % z výtěžku na podporu sportu. Loterijní společnosti pak musí odvádět nejméně polovinu částky získané z prodejů na dobročinné účely. Národní loterijní společnost tak ročně odvádí 70 % svých příjmů na sport v rámci podpory vícezdrojové základny sportu.
- Nizozemsko od roku 2012 daní také on-line sázení a hry.
- On-line sázkovým společnostem se udělují licence na sportovní sázení, poker, bingo.
- Toto opatření přináší do veřejných rozpočtů ročně zhruba 12 mil. EUR.

Rakousko



- Rakouská loterie je veřejným monopolem a jejím vlastníkem je Rakousko. Dále pak podléhá regulaci Rakouského zákona o hazardu.
- Zákon také stanovuje podmínky sázkové společnosti, které fungují jako kvazi-státní monopoly, protože soukromým společností sídlícím v Rakousku může být Ministerstvem financí udělena pouze jedna licence na národní trh.
- Licence se uděluje na období 15 let, v současnosti je ve vlastnictví Österreichische Lotterien Gesellschaft mbH.
- Systém redistribuce příjmů z loterie je ukotven v § 20 rakouského zákona o loterii.

Německo



- Loterijní a sázkové společnosti jsou regulovány na národní úrovni, kdy tyto společnosti buď přímo zakládá nebo je jejich největším podílníkem lokální municipalita.
- Na základě podepsané dohody všemi 16 spolkovými zeměmi v roce 2008 (Glücksspielstaatsvertrag) jsou stanoveny odvody z výnosů z loterijní činnosti ve výši 15-30 %.
- Výše těchto odvodů na celostátní úrovni byla v roce 2006 Německou olympijskou komisí vyčíslena na 525 mil. EUR.
- Evropská Asociace Loterií (European State Lotteries and Toto Association) odhadla celkové odvody ze sázkové činnosti za rok 2008 ve výši 2,785 mld. EUR z nichž 13 % bylo alokováno na sport (361,3 mil. EUR).

Analýza financování sportu ve vybraných zemích EU

Maďarsko



- Většina příjmů z hazardních her se rozděluje na národní úrovni, většinou na veřejně prospěšné účely (sport, zdravotní péče a kultura). Zákon o sportu ukládá monopolní loterijní společnosti Szerencsejáték odvádět určitou část svých příjmů na podporu sportu.
- Výtěžky z loterijních a jiných hazardních her jsou zatíženy daní (různě vysokou dle typu hazardní hry), část z odváděných daní a celá daň ze sázek na sportovní utkání směřuje na sport.
- V roce 2008 směřovalo z výtěžku z loterijních a jiných hazardních her na maďarský sport celkem 16,5 mil. EUR, o rok později 15,5 mil. EUR.

Švédsko



- Hazard je upraven Loterijním zákonem (1994) a Zákonem o casinech (1999), národní sázkový trh není otevřen soukromým operátorům.
- AB Svenska Spel, vlastněná státem a ATG jsou jedinými dvěma licencovanými společnostmi, které mohou provozovat sázení a hazard. Obě patří mezi hlavní sponzory sportovních organizací.
- V roce 2008 činila celková částka z loterií alokovaná do sportu 145 mil. EUR.
- Dalších 123,4 mil. EUR bylo alokováno do sportu z povinných odvodů na veřejně prospěšnou činnost, což představuje 83 % financování sportovního systému centrální vládou a 20,7 % přidělených do státu obecně vládou a municipalitami.

Vybrané prvky systému financování v dalších zemích EU

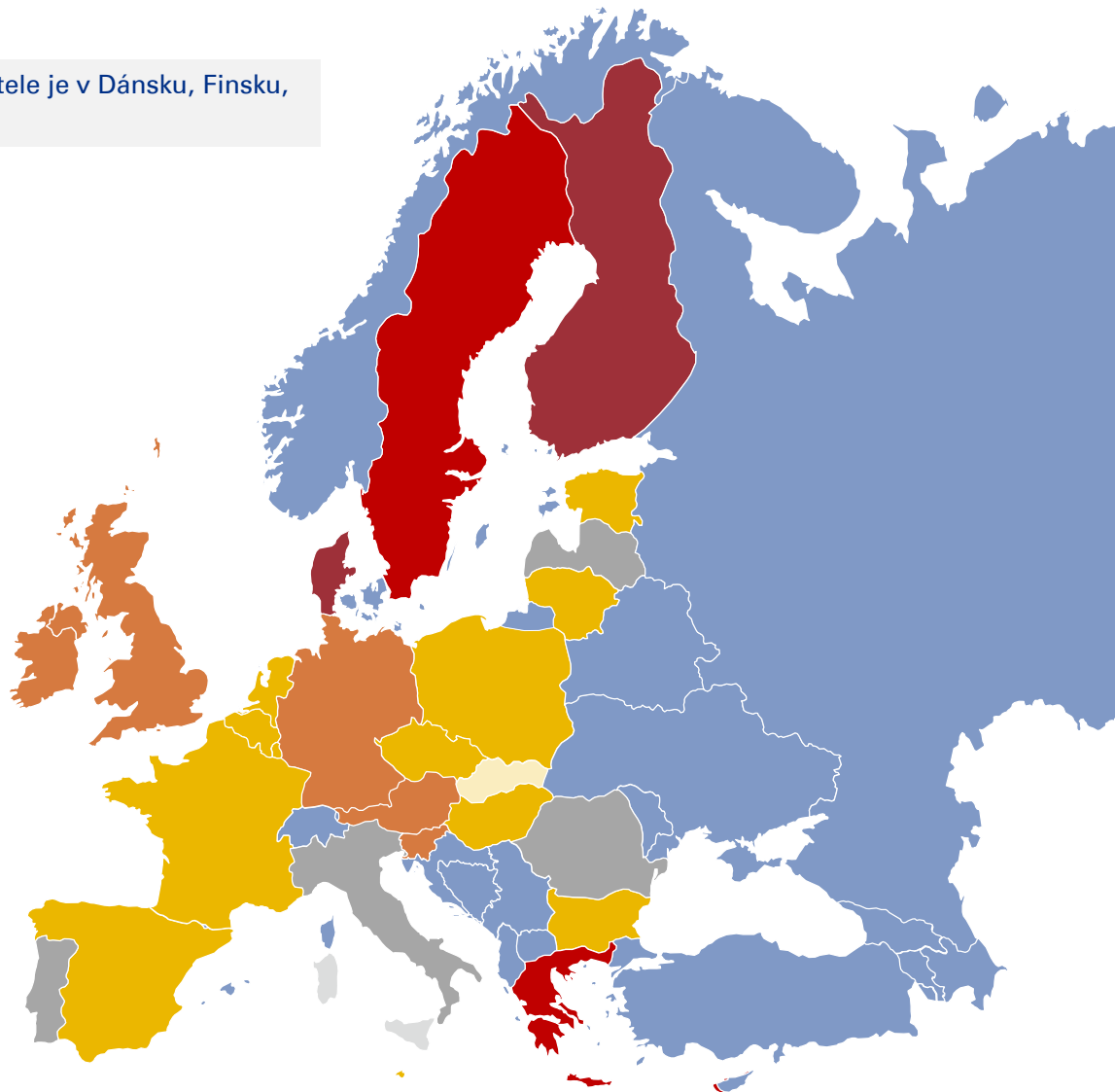
- Odvody z loterií tvoří velkou část financování sportu – Dánsko (až 80 % výdajů je financováno zdroji z loterií).
- Část výnosů z přenosových práv je určena přímo na sport – Dánsko, Francie (v obou zemích 5 %, v roce 2009 tak ve Francii odvedla fotbalová liga 35,5 mil. EUR).
- Na reklamu na alkoholické nápoje je uvalena zvláštní daň, jejíž výtěžek je určen na podporu tělovýchovy a sportu – Polsko.
- Loterijní společnost Olifeja (s téměř polovičním podílem na trhu) byla založena Národním olympijským výborem, který tak z jejích výnosů dostává určitou část – Litva. Dále pak část ze spotřební daně z alkoholu a z tabáku je určena na sport.

Souhrnné informace o financování sportu v zemích EU

Finanční příspěvek z loterií na obyvatele v roce 2008

Nejvyšší příspěvek plynoucí z loterie na jednoho obyvatele je v Dánsku, Finsku, Řecku, Irsku a Švédsku.

- 16 € a více
- 11 -15 €
- 6 -10 €
- 1 - 5 €
- N/A (nedostupnost dat)






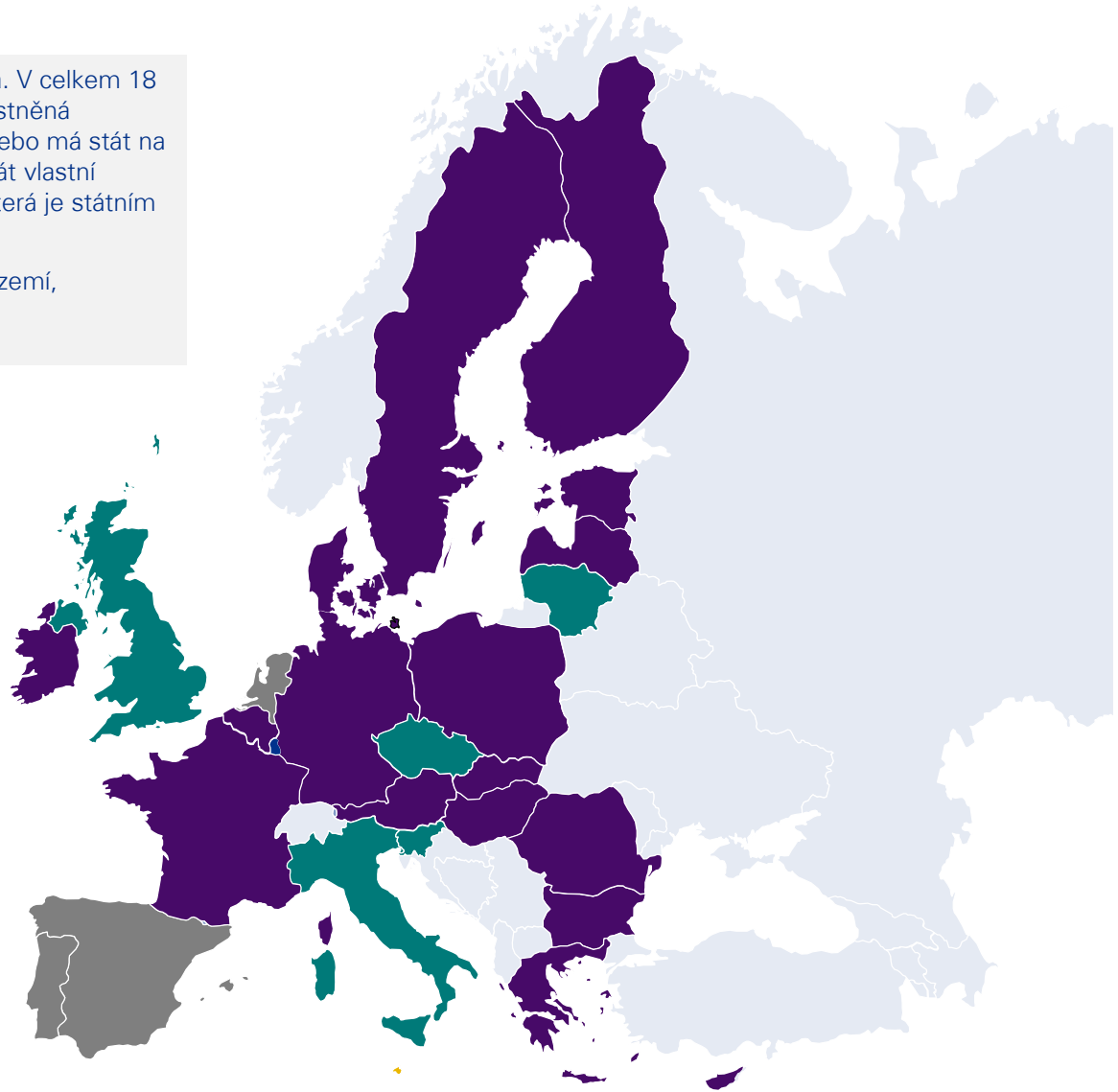
Souhrnné informace o financování sportu v zemích EU

Vlastnická struktura loterijních společností v Evropě je různá. V celkem 18 zemích Evropské unie provozuje loterijní činnost státem vlastněná společnost (nebo v případě Německa zemskými vládami), nebo má stát na loterie přímo monopol. Do těchto zemí spadá i Irsko, kde stát vlastní loterijní společnost nepřímo (přímým vlastníkem je pošta, která je státním podnikem).

Situace ve Španělsku se liší dle jednotlivých autonomních území, v Portugalsku je hlavní loterie provozována charitou.

Vlastnictví loterijních společností v jednotlivých zemích Evropské unie

-  Stát vlastní loterijní společnost nebo společnosti, nebo má stát na loterie monopol
-  Loterijní společnosti jsou v soukromém vlastnictví, stát neprovozuje velkou loterijní společnost
-  Zvláštní případy nebo nedostatečné informace (v případě Nizozemí)








Souhrnné informace o financování sportu v zemích EU

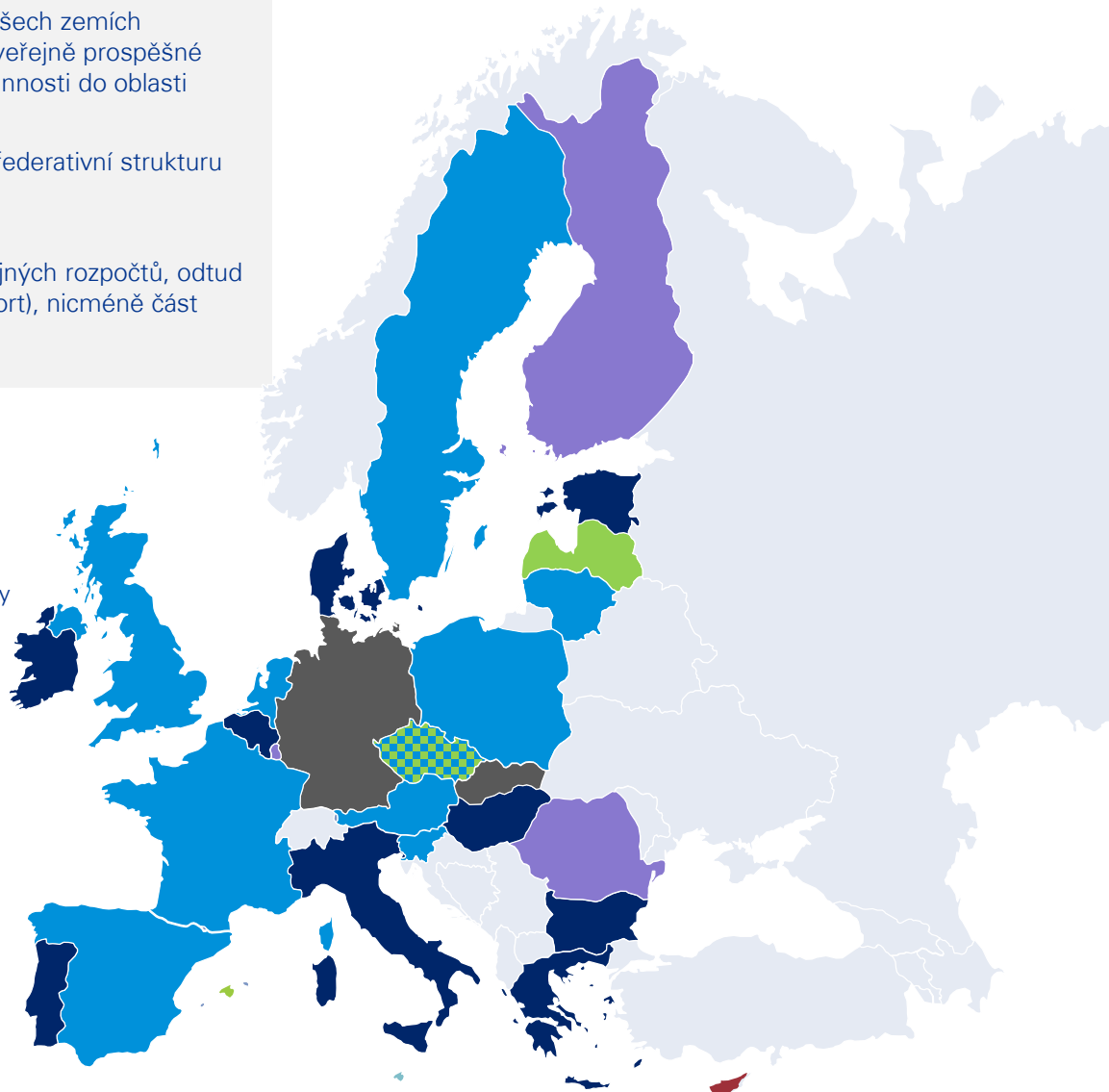
Příslušné zákony dávají loterijním společnostem téměř ve všech zemích Evropské unie za povinnost odvádět část svých výnosů na veřejně prospěšné účely, tedy i na sport. Konkrétní alokace výnosů z loterijní činnosti do oblasti sportu je ale ve státech EU různá.

Německý systém alokace výnosů z loterií do sportu odráží federativní strukturu země, zákony se liší v jednotlivých zemích.

Slovenské loterijní společnosti odvádějí své výnosy do veřejných rozpočtů, odtud jsou pak přerozdělovány (a nemusí nutně směřovat na sport), nicméně část výnosů ze sázkových her (na sport) jde přímo do sportu.

Alokace výnosů z loterijních společností do sportu v zemích EU

-  Výnosy směřují do státního rozpočtu, odkud je rozdělují ministerstva (je dáno, jaká část musí být určena na sport)
-  Loterijní společnosti si určují, na jaké veřejně prospěšné účely budou jejich výnosy směřovat, nebo výnosy na tyto účely rozděljuje státní fond (není dáno, kolik musí do sportu)
-  Část výnosů je přímo určena na sport, loterijní společnosti poskytují prostředky sportovním fondům nebo organizacím
-  Výnosy směřují do veřejných rozpočtů, odtud jsou následně přerozdělovány dle rozhodnutí příslušných orgánů (není dáno, že prostředky musí být určeny na sport)
-  Zvláštní případy





Závěr kapitoly – shrnutí přínosů sportu

Dopad sportu na spotřebu obyvatel a úsporu veřejných prostředků

Zdroje z loterií pomáhají zkvalitňovat oblast dětského a mládežnického sportu, pomáhají udržovat a zvyšovat členskou základnu a vytvářet mladým lidem dlouhodobé pohybové návyky. Podpora sportu má přínosy ve dvou hlavních oblastech:

- 1) **Stimulace ekonomické spotřeby** obyvatel, což prostřednictvím daní přináší zdroje do veřejných rozpočtů.
- 2) **Prevence řady onemocnění**, které souvisí s nedostatkem pohybu, což přináší úsporu veřejných prostředků ve zdravotnictví.



Stimulace ekonomické spotřeby

Pomocí multiplikačního modelu byla vyčíslena **ekonomická spotřeba ve sportu** za referenční rok 2011 (tedy nákupy sportovního vybavení, výstavba sportovní infrastruktury, sportovní události, platba služeb ve sportu a další). Celkový objem spotřeby tvořil v multiplikaci **246,7 mld. Kč**, což má významné dopady na daňové příjmy pro veřejné rozpočty státu:



52 mld. Kč

Celkový průměrný roční přínos pro veřejný sektor prostřednictvím daňových příjmů v r. 2011



187 270

Celkový počet plných ročních pracovních úvazků vytižených vlivem sportu v r. 2011



3,3 %

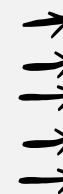
Podíl sportu na příjmech státního rozpočtu ČR v r. 2011



Pozn.: Výpočet je založen na komplexním multiplikačním modelu, ve kterém je mapována spotřeba a následné vytěžování odběratelsko-dodavatelských vazeb. Model na základě dat o výchozí spotřebě umožňuje výpočet ukazatelů jako výše daní odvedených do veřejných rozpočtů, počtu plných úvazků vytižených vlivem spotřeby a další.

Prevence onemocnění

Onemocnění srdce
Diabetes 2. typu
Poruchy krevního oběhu
Cévní problémy
a další



66 % populace v ČR trpí nadváhou nebo obezitou.

7,3 % populace v ČR je chronicky nemocných diabetem 2. typu.

Vlivem konkrétních uvedených nemocí je v ČR hospitalizováno více než **150 000** pacientů ročně.

Zvýšení podílu aktivních i rekreačních sportovců a vytvoření dlouhodobých pohybových návyků u mládeže díky prostředkům z loterií



Dosažení poklesu počtu nemocných v budoucnu a z toho plynoucí úspora pro veřejné rozpočty v sektoru zdravotnictví



Z analýzy **vyplývá, že 1 Kč vložená do podpory sportu (a tím do prevence nemocí) přináší roční úsporu 2,53 Kč na veřejných výdajích** (výpočet je založen na modelu, ve kterém jsou porovnány dosavadní výdaje na léčbu nemocí a odborný odhad snížení počtu nemocných díky zavedení prevence prostřednictvím sportu).

Přínosy ze spotřeby prostředků z loterií, dopad na veřejné rozpočty

Prostředky, které jsou do sportu vloženy z loterií v r. 2015, podporují ekonomickou spotřebu, která má vliv na příjmy veřejných rozpočtů i soukromých společností. Tím stimuluje zaměstnanost ve veřejném i soukromém sektoru.



528 mil. Kč

celková výše prostředků
pro podporu sportu z loterií v r. 2015
(spotřeba, kterou sportovní hnutí
vynaloží na sport dětí a mládeže)



*aktivace návazných
odběratelsko-
dodavatelských
vztahů*

Multiplikace



1, 05 mld. Kč

celková spotřeba v multiplikaci
(spotřeba po započítání dalších úrovní
odběratelsko-dodavatelských vazeb)



233 mil. Kč
Celkový přínos
pro veřejný sektor
prostřednictvím
daňových příjmů



800
Celkový počet plných ročních
pracovních úvazků
vytížených vlivem podpory
sportu dle loterijního zákona



Identifikace pozitivních efektů, efekty v oblasti podpory sportu dětí a mládeže

Pozitivní efekty sportu na zdraví obyvatel

Přínosy z investice do dětského a mládežnického sportu

Lepší životní styl



Moderní životní styl, **spočívající v nedostatku pohybu a jeho nepravidelnosti** (případně spojený s nesprávnými stravovacími návyky, nadměrné konzumaci tabáku či alkoholu, nadprůměrné míře stresu) je vedle genetických predispozic základním předpokladem pro rozvoj neinfekčních onemocnění včetně obezity a z ní plynoucích chronických onemocnění.

Prevence onemocnění



Obezita a z ní plynoucí chronická onemocnění, znamenají nejen **zhoršenou kvalitu života**, ale také vysoké **náklady pro veřejné zdravotnictví**. Tyto náklady jsou jednak přímé (spojené s léčbou samotnou) a nepřímé (spojené s náklady obětované příležitosti spočívajícími v pracovní neschopnosti nemocných). Mezi nejčastější onemocnění, které jsou důsledkem špatného životního stylu, **patří onemocnění srdce, poruchy krevního oběhu, cévní problémy, diabetes 2. typu** a další.

66 % populace v ČR trpí nadváhou nebo obezitou.

7,3 % populace v ČR je chronicky nemocných diabetem 2. typu.

Vyšší kvalita života



Investice do sportu a sportovní infrastruktury tedy znamená prevenci obezity a přispění ke **zvýšené kvalitě života** a částečné úspoře relativně vysokých ekonomických nákladů spojených s léčbou důsledků obezity. U dětí a mládeže se navíc díky sportování **umocňují návyky zdravého životního stylu dlouhodobě**. Sport má nejen ekonomické a zdravotní přínosy, ale díky aktivnímu, kolektivnímu a smysluplnému trávení volného času má **pozitivní vliv i na zdravé sebevědomí dětí a mládeže, sociální soudržnost a prevenci kriminality**.

Vlivem konkrétních uvedených nemocí je v ČR hospitalizováno více než **150 000** pacientů ročně.

Informace o problematice nadváhy a obezity, kterým sport pomáhá předcházet

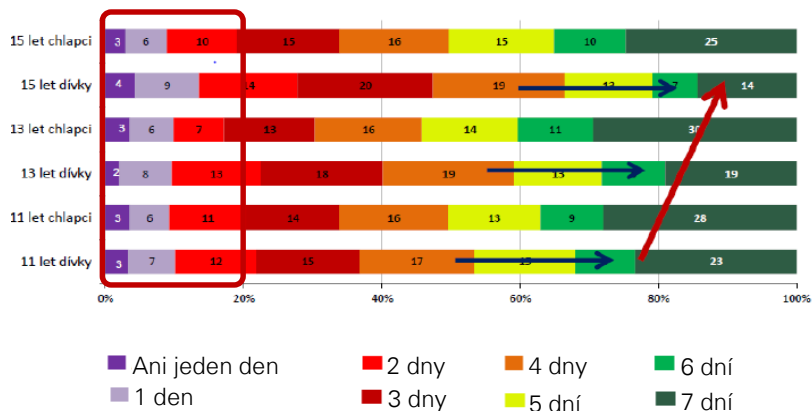
Situace v České republice

Chování vedoucí k nadváze a obezitě (a tím zprostředkovaně k většímu riziku onemocnění) je v České republice pozorováno jak u dospělých, tak i u dětí. Jde zejména o **nedostatečnou či nepravidelnou pohybovou aktivitu**. Podle mezinárodního výzkumu Světové zdravotní organizace* s rostoucím věkem tráví mládež u obrazovek, tedy pasivním způsobem, čím dál tím více času – až 40 % dětí tráví před obrazovkou 4 a více hodin během pracovního dne.

Děti

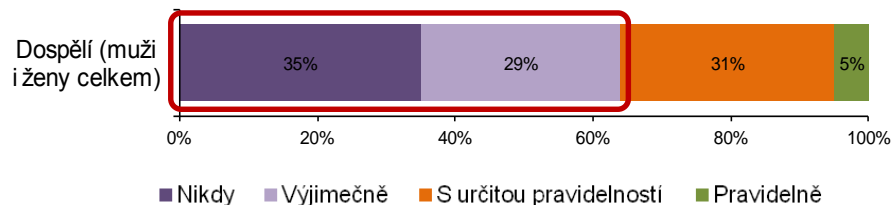
- Je pozorován dlouhodobý trend trvalého snižování pravidelné pohybové aktivity dětí (zejména dívek).
- Třetina dětí nedosahuje pravidelné pohybové aktivity, která by efektivně snižovala riziko nadváhy a obezity. Důsledkem je právě nárůst dětí a mládeže s nadváhou a obezitou.
- Až 40 % dětí tráví před obrazovkou 4 a více hodiny během pracovního dne (není zobrazeno v grafu).

Míra pohybové aktivity u dětí v ČR podle počtu dní v týdnu (v %)



Dospělí

Pohybová aktivita u dospělých v ČR



- Pohybová aktivita u dospělých je na průměru EU.
- Mezi nejčastější bariéru, která podle respondentů výzkumu Eurobarometru brání pravidelnému pohybu, je u dospělých nedostatek času.
- Stále zde existuje potenciál rozvíjet míru sportovní participace ve společnosti a to zejména u dětí, u kterých je žádoucí vytvořit kladný vztah k pohybu a k aktivnímu životnímu stylu, což ovlivňuje vztah k pohybu u dospělých.

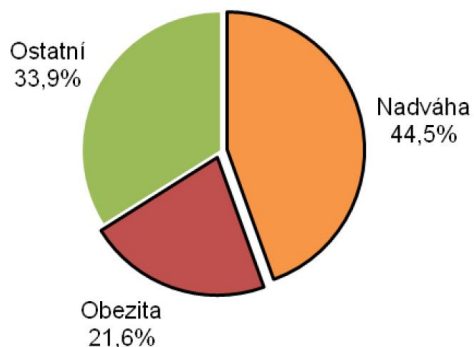
*Zdroje: World Health Organization (WHO) - country profile: Czech Republic (2013), WHO - Health Behaviour in School-Aged Children (v ČR je výzkum vedený Univerzitou Palackého v Olomouci); Special Eurobarometer – Sport and Physical activity

Informace o kvalitě života a ekonomických nákladech

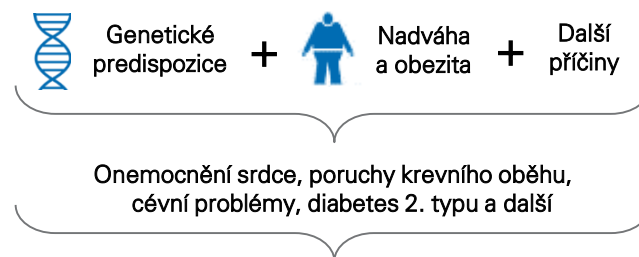
Naléhavost situace v České republice

Každých 100 Kč investovaných do prevence nadváhy a obezity ušetří ekonomice 253 Kč na přímých nákladech (hospitalizace, léčba) i na nepřímých nákladech (obětovaných příležitostech). Vzhledem k tomu, že v rámci výchozí studie byla řešena pouze část onemocnění související s **nadváhou a obezitou**, je téměř jisté, že **faktická úspora** nákladů ve zdravotnictví by díky zvýšené míře aktivního pohybu obyvatelstva byla **ještě větší**.

Rozdělení populace v ČR podle hmotnosti



Roční náklady na léčbu nemocí, ke kterým přispívá nadváha a obezita



cca 66 mld. Kč
Roční náklady spojené s řešenými nemocemi
(hospitalizace, léčiva, vyšetření, léčba komplikací)

- V návaznosti na **nezdravý styl života** se objevuje problém související s **délkou života v nemoci**. Běžný obyvatel České republiky prožije v průměru **15 let** svého života (tedy cca 20 %) v nemoci.
- **Náchylnost k onemocněním** stoupá s faktory jako je **nadváha, obezita** ale i věk a dědičnost. **Aktivní pohyb** a způsob života s ním spojený může nástup nemocí odvrátit či zpomalit, a tím přispět k delšímu **životu ve zdraví**, ze kterého těží sám jedinec i stát prostřednictvím **úspory veřejných finančních prostředků**.
- Investice do podpory sportu má potenciál zmírnit dopad negativních trendů, které se objevují u dětí. Jde zejména o:
 - ✗ **Klesající podíl mládeže, která aktivně tráví volný čas** – jak v organizovaných sportovních klubech, tak neorganizovaně například na městských hřištích.
 - ✗ **Klesající podíl žáků, kteří se účastní hodin tělesné výchovy** – tento trend souvisí i s pohybovými zvyklostmi žáků v budoucnu.
- **Finanční prostředky z loterií jsou směřovány na podporu sportování dětí a mládeže**, která si pohybem vytváří celoživotní návyky. Tím se přispívá k zajištění prevence z dlouhodobého hlediska, což ušetří značné ekonomické náklady v budoucnu i posílí kvalitu života obyvatel.

Kontaktní osoby:

Zdeněk Tůma

Partner
KPMG Česká republika, s.r.o.

Tel: + 420 222 123 390
Fax: + 420 222 123 100
ztuma@kpmg.cz

Ondřej Špaček

Manager
KPMG Česká republika, s.r.o.

Tel: + 420 222 123 668
Fax: + 420 222 123 100
ospacek@kpmg.cz